



Einwohnergemeinde Saxeten

Jahresrechnung 2021 HRM2

# INHALTSVERZEICHNIS

1	BERICHTERSTATTUNG .....	4
1.1	Rechnungsführung .....	4
1.2	Ergebnisse .....	4
1.3	Wesentliches zur Erfolgsrechnung .....	5
1.4	Steueranlage .....	5
1.5	Bilanz .....	6
1.6	Sachgruppen der Erfolgsrechnung .....	6
1.7	Investitionen .....	10
1.8	Nachkredite .....	10
1.9	Spezialfinanzierungen .....	11
1.9.1	Wasserversorgung .....	11
1.9.2	Abwasserbeseitigung .....	11
1.9.3	Abfallwirtschaft .....	11
2	ECKDATEN .....	12
2.1	Übersicht .....	12
2.2	Selbstfinanzierung / Finanzierungsergebnis .....	13
2.3	Gestufte Erfolgsausweise .....	14
2.3.1	Gesamter Haushalt .....	14
2.3.2	Allgemeiner Haushalt .....	15
2.3.3	Wasserversorgung .....	16
2.3.4	Abwasserbeseitigung .....	17
2.3.5	Abfallwirtschaft .....	18
3	BILANZ .....	19
4	FUNKTIONEN .....	20
4.1	Erfolgsrechnung .....	20
4.2	Investitionsrechnung .....	25

5 SACHGRUPPEN .....	26
5.1 Erfolgsrechnung .....	26
5.2 Investitionsrechnung.....	27
6 GELDFLUSSRECHNUNG .....	28
7 FINANZKENNZAHLEN .....	33
7.1 Gesamthaushalt .....	33
7.2 Allgemeiner Haushalt .....	37
7.3 Spezialfinanzierung Wasserversorgung.....	38
7.4 Spezialfinanzierung Abwasserbeseitigung.....	39
7.5 Spezialfinanzierung Abfall .....	40
8 ANTRAG DER EXEKUTIVE.....	41
9 BESTÄTIGUNGSBERICHT .....	42
10 GENEHMIGUNG DER JAHRESRECHNUNG .....	44
11 ANHANG .....	45
11.1 Regelwerk .....	45
11.1.1 Angewendetes Regelwerk.....	45
11.1.2 Bewertung Finanzvermögen .....	45
11.1.3 Bewertung Verwaltungsvermögen.....	46
11.1.4 Aktivierungsgrenzen.....	46
11.1.5 Bestehendes Verwaltungsvermögen .....	46
11.2 Grundlagen der Jahresrechnung .....	47
11.3 Eigenkapitalnachweis .....	47
11.4 Rückstellungsspiegel.....	48
11.5 Beteiligungsspiegel.....	49
11.6 Gewährleistungsspiegel.....	51
11.7 Anlagespiegel.....	53
11.8 Kreditkontrolle .....	56

11.8.1 Verpflichtungskredite für Investitionen.....	56
11.8.2 Nachkredite.....	57
11.9 Weitere massgebende Angaben.....	58
12 DETAILS ZUR RECHNUNG .....	60
12.1 Bilanz (Seiten 1 - 8).....	60
12.2 Erfolgsrechnung nach Funktionen (Seiten 1 – 22).....	60
12.3 Erfolgsrechnung nach Sachgruppen (Seiten 1 – 10).....	60
12.4 Investitionsrechnung nach Funktionen (Seiten 1 – 2).....	60
12.5 Investitionsrechnung nach Sachgruppen (Seiten 1 – 2).....	60
13 QUITTUNGSBLATT HRM2 (1 Seite) .....	60
14 BESCHEINIGUNG ZUR JAHRESRECHNUNG HRM2 (1 Seite).....	60

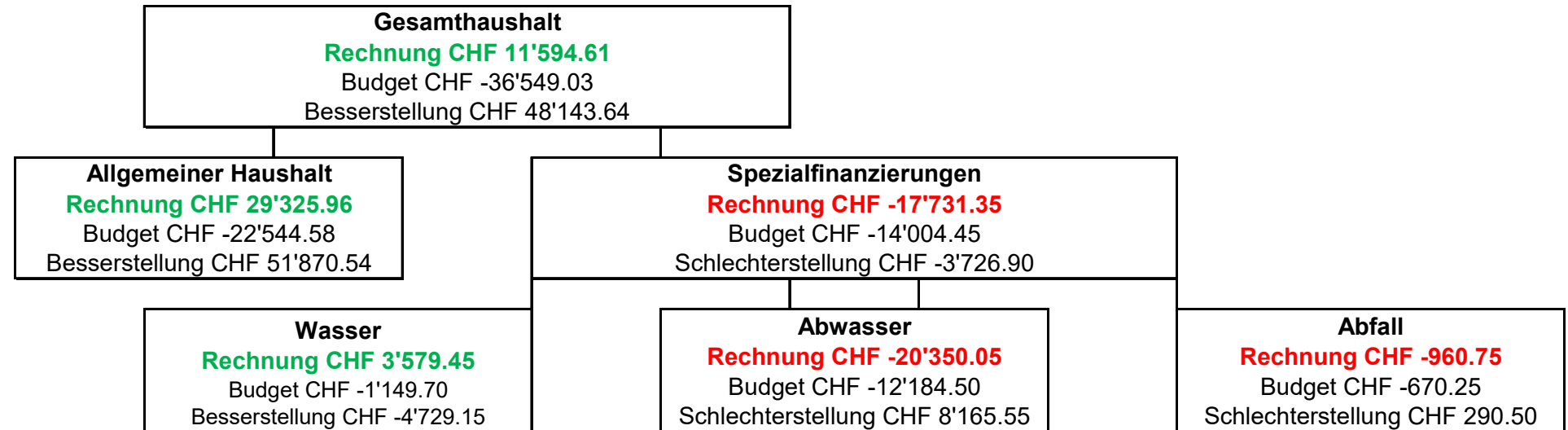
# 1 BERICHTERSTATTUNG

## 1.1 Rechnungsführung

Die Jahresrechnung 2021 wurde nach dem Rechnungslegungsmodell HRM2 gemäss Art. 70 Gemeindegesetz (GG) erstellt. Für die Buchhaltung wird das Programm HRM pro von der Firma Zwahlen Informatik, in Thun, verwendet. Verantwortlich für die Rechnungsführung ist die Finanzverwalterin der Einwohnergemeinde Saxeten, Frau Magdalena Seematter-Häfliger, im Amt seit 1. Juli 2004.

## 1.2 Ergebnisse

Der Gesamthaushalt schliesst mit einem Ertragsüberschuss von CHF 11'594.61 und somit um CHF 48'143.64 über dem Budget ab. Wird in der Erfolgsrechnung ein Ertragsüberschuss ausgewiesen und sind die ordentlichen Abschreibungen kleiner als die Nettoinvestitionen sind zwingend zusätzliche Abschreibungen vorzunehmen. Die zusätzlichen Abschreibungen entsprechen der Differenz Nettoinvestitionen zu ordentlichen Abschreibungen, aber höchstens dem Ertragsüberschuss. Es wird nur der allgemeine Haushalt berücksichtigt. Es mussten keine zusätzlichen Abschreibungen als finanzpolitische Reserven (ausserordentlicher Aufwand) verbucht werden. Die Gesetzlichen Grundlagen bilden Artikel 84, 85 Abs. 3 und 4 und Anhang 3 der Gemeindeverordnung (GV).



## 1.3 Wesentliches zur Erfolgsrechnung

Folgende Ereignisse haben im Wesentlichen zur Besserstellung von CHF 48'143.64 beigetragen (Beträge gerundet):

<u>Erfolgswirksam</u>		
• Baubewilligungsverfahren, Baupolizei (inkl. externe Fachperson), netto	CHF	16'000.00
• Tiefere Betriebskosten Feuerwehr Wilderswil (Grundlage: Anschlussvertrag)	CHF	-10'100.00
• Tiefere Schülerbeiträge EG Wilderswil (Wegzug 2 Schüler, Primarstufe), netto	CHF	-13'600.00
• Tiefere Kosten Lastenausgleich EL/FAMZU/Sozialhilfe & Sozialdienste Region Jungfrau	CHF	-11'400.00
• Mehrkosten infolge Eruiierung Ist-Zustand Dorfstrasse	CHF	7'300.00
• Tiefere Aufwände allg. Gemeindestrasse (Verschiebungen ins Folgejahr)	CHF	-18'700.00
• Abschluss SF Wasser/Abwasser/Kehricht	CHF	-17'700.00
• Negative Forstrechnung 2021 (gegenüber Budget 2021)	CHF	8'100.00
• Sondersteuern (Mehreinnahmen)	CHF	-28'400.00
• Rückgang Zahlungen Finanz- und Lastenausgleich (Ertragsüberschüsse in Vorjahren)	CHF	13'600.00
• Auflösung Neubewertungsreserven (Rückgang da Korrektur im Jahr 2020 betr. AW2020)	CHF	7'400.00
<u>Neutral</u>		
• Wegwiederherstellung Allmi-Schlipfwengen (Total Kosten)	CHF	28'177.05
• Wegwiederherstellung Allmi-Schlipfwengen (Total Beiträge; Kt.BE; GEWO; Dritte) (Restkosten Gemeinde Saxeten CHF 450.85)	CHF	-27'726.20

## 1.4 Steueranlage

Das Jahresergebnis basiert auf einer Steueranlage von 1.69 und 1.5 Promille für die Liegenschaftssteuer. Der Bilanzüberschuss erhöht sich von CHF 456'552.73 um CHF 29'325.96 auf CHF 485'878.69

Das Massgebliche Eigenkapital pro Einwohner (MEK/EW) beträgt im Jahr 2021: CHF 6'018.62.

## 1.5 Bilanz

<b>Finanzvermögen</b>	CHF 1'417'320.46	<b>Fremdkapital</b>	CHF 379'038.06
<b>Verwaltungsvermögen</b>	CHF 303'054.22	<b>Eigenkapital</b>	CHF 1'341'336.62

Das Finanzvermögen hat von CHF 1'271'525.38 (01.01.2021) um CHF 145'795.08 zugenommen. Das Verwaltungsvermögen reduzierte sich von CHF 330'376.95 (01.01.2021) um CHF 27'322.73. Die Wertberichtigung des bestehenden Verwaltungsvermögens (HRM1) ist um weitere CHF 27'543.43 auf CHF 165'260.58 gestiegen.

Das Eigenkapital erhöhte sich von CHF 1'306'731.23 (01.01.2021) um CHF 34'605.39 auf CHF 1'341'336.62 (31.12.2021):

- Dies durch die Abschlüsse der Spezialfinanzierungen Wasser, Abwasser & Abfall von total CHF -17'731.35
- der Einlage ins Eigenkapital im Bereich Liegenschaften Finanzvermögen von CHF 9'219.00
- bzw. die Entnahme aus dem Eigenkapital Werterhalt Liegenschaften Finanzvermögen von CHF -4'707.30
- den Einlagen in die Vorfinanzierungen Werterhalt Wasser und Abwasser von total CHF 27'943.00
- bzw. der Entnahme aus dem EK Werterhalt Wasser (Unterhalt) CHF -3'365.85
- der Bildung von Schwankungsreserven z.L. Neubewertungsreserven (CHF 41'609.50) CHF 0.00
- der Abschreibung der restlichen Neubewertungsreserven (über 5 Jahre linear; 1. Jahr) CHF -6'078.07
- sowie den Ertragsüberschuss im allgemeinen Haushalt von CHF 29'325.96

## 1.6 Sachgruppen der Erfolgsrechnung

	<b>Rechnung 2021</b>	<b>Budget 2021</b>	<b>Abweichung 2021</b>
<b>30 Personalaufwand</b>	CHF 117'769.90	CHF 119'520.00	CHF -1'750.10

Bei den Personalkosten kam es zu Minderaufwendungen in den Bereichen Löhne Aushilfe Strasse (CHF 728.60) sowie Wasserversorgung/Abwasserbeseitigung (CHF 955.70).

	<b>Rechnung 2021</b>	<b>Budget 2021</b>	<b>Abweichung 2021</b>
<b>31 Sach- und übriger Betriebsaufwand</b>	CHF 200'412.85	CHF 284'645.40	CHF -84'232.55

Im Berichtsjahr mussten geplante Forstschutzarbeiten ins Folgejahr verschoben werden, was zu Minderaufwendungen gegenüber dem Budget führte von CHF 104'123.25. Gleichzeitig sind durch die Verpflichtung eines externen Fachexperten im Baubewilligungsbereich Mehrkosten angefallen gegenüber dem Budget (SG 3132; CHF 24'609.35). Für die Eruiierung des Ist-Zustandes der Dorfstrasse wurden Kosten von CHF 7'284.45 der Laufenden Rechnung belastet. Die nun folgenden Projektierungskosten sowie die effektive Sanierung werden ab dem Jahr 2022 aktiviert. Wie bereits im Vorjahr sind im Gemeindestrassennetz wiederum Aufwendungen nicht benötigt, nicht ausgeführt bzw. u.a. ins Folgejahr verschoben worden.

<b>33 Abschreibungen Verwaltungsvermögen</b>	CHF 30'000.03	CHF 34'826.38	CHF -4'826.35
----------------------------------------------	---------------	---------------	---------------

Das bestehende Verwaltungsvermögen (Artikel T2-4, Absatz 3 der Übergangsbestimmungen GV) wurde per 01.01.2016 zu Buchwerten in HRM2 übernommen und beträgt CHF 385'608.00. Dieses wird innert 14 Jahren (CHF 27'543.43) abgeschrieben. Die Ortsplanungsrevision (Anpassung Baureglement) wird wohl erst im Jahr 2022 zum Abschluss kommen (CHF -3'601.65). Trotz verzögertem Abschluss im Grundbuchamt wurde die Erstellung des Schutzdamms für die Parzelle 42 Schattenhalb dem Nutzen zugeführt und somit aktiviert. Die sog. Verschreibungskosten (Notar/Grundbuch, welche vollumfänglich z.L. der Gemeinde Saxeten gehen) können bis max. 2 Jahre, nachdem die erste planmässige Abschreibung vorgenommen wurde, auf die betreffende Anlage gebucht werden.

<b>34 Finanzaufwand</b>	CHF 12'928.70	CHF 11'997.55	CHF 931.15
-------------------------	---------------	---------------	------------

Beim Gebäude Niedermatte 115b (ehem. Lehrerhaus) musste nachträglich das Kamin ans neue Heizsystem (Pelletofen) angepasst werden, infolge vermehrtem Herunterlaufen von Pechwasser auf der Gemeindeverwaltung. (SG 3430 baulicher Unterhalt; CHF 4'678.20); budgetiert waren Unterhaltskosten von CHF 3'500.00.

<b>35 Einlage in Fonds und Spezialfinanzierungen</b>	CHF 27'943.00	CHF 23'856.00	CHF 4'087.00
------------------------------------------------------	---------------	---------------	--------------

Die Differenz zum Budget ist auf höhere Einlagen in den Werterhalt bei der Wasserversorgung zurückzuführen. Infolge Anpassung der Wasserversorgungsverordnung (Stand 1.1.2020) führen tiefere Beitragssätze zu höheren Wiederbeschaffungswerten. Dadurch erhöht sich die Einlage deutlich. Bei 60% beträgt die Einlage neu CHF 17'468.00. Die Einlage Spezialfinanzierung EK im Bereich Abwasser richtet sich nach den publizierten Werten des Kantons Bern, AWA, Wiederbeschaffungswert der Abwasseranlagen sowie nach dem vom ARA Verband übermittelten Werten. Die Einlage SF WE nach Wiederbeschaffungswerten beträgt bei 60%, CHF 10'475.00.



	<b>Rechnung 2021</b>	<b>Budget 2021</b>	<b>Abweichung 2021</b>
<b>36 Transferaufwand</b>	CHF 188'351.41	CHF 239'305.10	CHF -50'953.69

Im Transferaufwand werden sämtliche Zahlungen an den Kanton, Konkordate, Gemeinden und Gemeindeverbände verbucht. Für gehabte Aufwendungen i.S. Neuvermessung wurden CHF 6'500.00 in Rechnung gestellt (Budget CHF 10'000.00). Tiefere Betriebskosten Feuerwehr Wilderswil (Grundlage: Anschlussvertrag) CHF 10'106.30. Tiefere Schülerbeiträge EG Wilderswil & Spezialunterricht Jungfrauregion (Wegzug 2 Schüler, Primarstufe) CHF 17'723.65. Tiefere Kosten in den Bereichen Lastenausgleich EL/FAMZU führen ebenfalls zu einer Abweichung von CHF 11'964.60.

<b>38 Ausserordentlicher Aufwand</b>	CHF 50'828.50	CHF 49'996.10	CH 832.40
--------------------------------------	---------------	---------------	-----------

Die geplante und per 01.01.2021 umgesetzte Umwandlung von Neubewertungs- in Schwankungsreserven entspricht mit CHF 41'609.50 dem Budget. Die Einlage (1 % vom Gebäudeversicherungswert) in die Vorfinanzierung des EK "Liegenschaften Finanzvermögen" entspricht mit CHF 9'2190.00 dem Budget. Die Gemeinde muss trotz Ertragsüberschuss keine zusätzlichen Abschreibungen als ausserordentlicher Aufwand vornehmen. Die zusätzlichen Abschreibungen entsprechen der Differenz Nettoinvestitionen zu ordentlichen Abschreibungen, aber höchstens dem Ertragsüberschuss.

<b>39 Interne Verrechnung</b>	CHF 26'632.00	CHF 267220.00	CHF -588.00
-------------------------------	---------------	---------------	-------------

Bei den Werten in den Sachgruppen 39 handelt sich um Interne Verrechnungen innerhalb der Jahresrechnung.

<b>40 Fiskalertrag</b>	CHF 185'259.65	CHF 160'380.00	CHF 24'879.65
------------------------	----------------	----------------	---------------

Es kam im Berichtsjahr zu Mehreinnahmen in den Sondersteuern (Grundstückgewinn & Sonderveranlagung) von CHF 28'426.85. Dem gegenüber sind die Einkommenssteuern der natürlichen Personen leicht zurückgegangen CHF 5'985.80, was wohl auf die vermehrten Unterhaltstätigkeiten in der Corona Pandemie zurückzuführen ist. Ebenfalls eine Folge der Corona Pandemie könnten die leicht höheren Einnahmen aus Vermögenssteuern von CHF 1'477.25 sein.

<b>41 Regalien &amp; Konzessionen</b>	CHF 6'683.00	CHF 7'500.00	CHF -817.00
---------------------------------------	--------------	--------------	-------------

Die Gemeindeentschädigung der BKW für das Jahr 2021 beträgt CHF 7'297.00; Ebenfalls im Jahr 2021 erfolgte die Abrechnung der Jahre 2019/2020, welche zu einer Rückforderung von CHF 614.00 führt.

	<b>Rechnung 2021</b>	<b>Budget 2021</b>	<b>Abweichung 2021</b>
<b>42 Entgelte</b>	CHF 86'351.45	CHF 117'446.00	CHF -31'094.55

Baubewilligungsverfahren führen zu Mehreinnahmen in der SG 4210 "Gebühren für Amtshandlungen/Bewilligungen" (CHF 7'360.95). In der SG 4240 "Benützungsgebühren und Dienstleistungen" fehlen Einnahmen von CHF 20'449.75 infolge Anpassung der Gebührenverordnung zum Kanalisationsreglement, wonach rückwirkend auf den 01.01.2021 ein Tarif von CHF 0.00 gilt. Durch die teilweise Verschiebung eines Forstprojekts ins Folgejahr kam es in der SG 4260 "Rückerstattungen und Kostenbeteiligung Dritter" zu Mindereinnahmen im Rechnungsjahr 2021 von CHF 16.505.75.

<b>43 Verschiedene Erträge</b>	CHF 0.00	CHF 1'500.00	CHF -1'500.00
--------------------------------	----------	--------------	---------------

Die budgetierten Erträge sind für aktivierbare Eigenleistungen in Sachanlagen vorgesehen; im 2021 wurden keine aktivierbaren Eigenleistungen des Gemeindepersonals vorgenommen.

<b>44 Finanzertrag</b>	CHF 39'096.63	CHF 35'792.55	CHF 3'304.08
------------------------	---------------	---------------	--------------

Die Baurechtszinse der Parzellen in der Gemeinde Unterseen werden gemäss Vertrag vom 3.5.1991 alle 5 Jahre angepasst; die Aufwertung ist erfolgswirksam SG 4443 (CHF 3'700.00).

<b>45 Entnahme aus Fonds und SF</b>	CHF 3'365.85	CHF 0.00	CHF 3'365.85
-------------------------------------	--------------	----------	--------------

Die Aufwendungen für "wertvermehrenden Unterhalt" in der Erfolgsrechnung Wasser resp. Abwasser können den entsprechenden SF Wasserversorgung Werterhalt (SG 29301) resp. Abwasserentsorgung Werterhalt (SG 29302) entnommen werden; dies erfolgte für den Unterhalt der UV Filteranlage/Technische Einrichtung Wasser-Reservoir (CHF 3'365.85).

<b>46 Transferertrag</b>	CHF 266'677.55	CHF 350'216.00	CHF -83'538.45
--------------------------	----------------	----------------	----------------

Im Transferertrag werden sowohl die Entschädigungen der Kanton und Konkordaten erfasst (Zahlung Kanton an Gehaltskosten in der Bildung) sowie Beiträge von Kantonen und Konkordaten (Zahlungen Kanton an Wiederherstellungs- und Forstprojektekosten). Wesentlicher Punkt ist hier die teilweise Verschiebung des Forstprojekts ins Folgejahr SG 4631 (CHF -90'781.80).

	<b>Rechnung 2021</b>	<b>Budget 2021</b>	<b>Abweichung 2021</b>
<b>48 Ausserordentlicher Ertrag</b>	CHF 52'394.87	CHF 55'082.95	CHF -2'688.08

Einwohnergemeinden und gemischte Gemeinden sowie für Gemeindeverbände, welche HRM2 am 1.1.2016 eingeführt haben, werden ab 01.01.2021 die Übergangsbestimmungen nach Art. T2-3 Abs. 2 Ziff. 5, 6 und 7 Gemeindeverordnung (GV, BGS 170.111) wirksam. Das heisst, es sind obligatorisch Schwankungsreserven anzulegen sowie ab dem Rechnungsjahr 2021 der Restbestand der Neubewertung linear über 5 Jahre aufzulösen. Die Gemeinde Saxeten verfügt über kein Reglement, welches einen längeren Zeitraum für die Auflösung dieses Restbestands vorsieht.

<b>49 Interne Verrechnung</b>	CHF 26'632.00	CHF 26'900.00	CHF -268.00
-------------------------------	---------------	---------------	-------------

Bei den Werten in den Sachgruppen 49 handelt sich um Interne Verrechnungen innerhalb der Jahresrechnung.

## 1.7 Investitionen

Es wurden Investitionen getätigt von brutto CHF 2'677.30. Im Bereich Schattenhalb wurde eine neue Solarleuchte montiert (CHF 9'984.85). Der Salzstreuer musste ersetzt werden (CHF 5'713.50). In Bezug auf das Objektschutzprojekt für die Parzelle 42 Schattenhalb, sind nach Abnahme des Schutzdammes Beiträge bzw. Kostenbeteiligung von Dritten erfolgt (CHF 13'021.05). Die Anlage in Bau wurde aufgehoben und ins Verwaltungsvermögen "Übrige Tiefbauten/Steinschlagschutzdamm" aktiviert. Die sog. Verschreibungskosten (Notar/Grundbuch, welche vollumfänglich z.L. der Gemeinde Saxeten gehen) können bis max. 2 Jahre, nachdem die erste planmässige Abschreibung vorgenommen wurde, auf die betreffende Anlage gebucht werden. Die im Budget 2021 geplante Belagssanierung Schwendi (CHF 40'000.00) kommt im Herbst 2022 zur Austragung (Kredit GV 25.02.2022; CHF 35'500.00). Ebenfalls wird das Vorprojekt Sanierung Dorfstrasse (Budget CHF 20'000.00) im Laufe des Jahrs 2022 ausgearbeitet.

## 1.8 Nachkredite

Es werden nur Nachkredite grösser CHF 1'000.00 aufgeführt.

Total	CHF	70'216.90
davon gebunden	CHF	60'874.35
Kompetenz GR	CHF	9'342.55
zu beschliessen GV	CHF	0.00

## 1.9 Spezialfinanzierungen

### 1.9.1 Wasserversorgung

	<u>Rechnungsjahr</u>	<u>Budget</u>
Erfolg	CHF 3'579.45	CHF – 1'149.70
Verwaltungsvermögen per 31.12.2021	CHF 0.00	
Bestand Werterhalt per 31.12.2021	CHF 327'700.15	(+ CHF 17'468.00/60%) (- CHF 3'365.85/Unterhalt)
Eigenkapital SF per 31.12.2021	CHF 28'209.09	(+ CHF 3'579.45/Ertragsüberschuss SF)

### 1.9.2 Abwasserbeseitigung

	<u>Rechnungsjahr</u>	<u>Budget</u>
Erfolg	CHF -20'350.05	CHF -12'184.50
Verwaltungsvermögen per 31.12.2021	CHF 0.00	
Bestand Werterhalt per 31.12.2021	CHF 212'118.20	(+ CHF 10'475.00/60%)
Eigenkapital SF per 31.12.2021	CHF 131'972.98	(- CHF 20'350.05/Aufwandüberschuss SF)

### 1.9.3 Abfallwirtschaft

	<u>Rechnungsjahr</u>	<u>Budget</u>
Erfolg	CHF -960.75	CHF -670.25
Verwaltungsvermögen per 31.12.2020	CHF 0.00	
Eigenkapital SF per 31.12.2020	CHF 26'703.46	(- CHF 960.75/Aufwandüberschuss SF)

## 2 ECKDATEN

### 2.1 Übersicht

	Rechnung 2021 in CHF	Budget 2021 in CHF	Rechnung 2020 in CHF
Jahresergebnis ER Gesamthaushalt	11'594.61	-36'549.03	20'115.48
Jahresergebnis ER Allgemeiner Haushalt	29'325.96	-22'544.58	40'729.53
Jahresergebnis gesetzliche Spezialfinanzierungen	-17'731.35	-14'004.45	-20'614.05
Steuerertrag natürliche Personen	120'143.55	126'600.00	123'316.55
Steuerertrag juristische Personen	3'543.40	5'000.00	4'196.25
Liegenschaftssteuer	28'676.75	25'000.00	27'200.40
Nettoinvestitionen	2'677.30	79'300.00	1'565.05
Bestand Finanzvermögen	1'417'320.46		1'271'525.38
Bestand Verwaltungsvermögen Gesamthaushalt	303'054.22		330'376.95
Bestand Verwaltungsvermögen Allgemeiner Haushalt	303'054.22		330'376.95
Bestand Verwaltungsvermögen Spezialfinanzierungen	0.00		0.00
Fremdkapital	379'038.06		295'171.10
Eigenkapital	1'341'336.62		1'306'731.23
Reserven	13'949.57		13'949.57
Bilanzüberschuss/-fehlbetrag	485'878.69		456'552.73

## 2.2 Selbstfinanzierung / Finanzierungsergebnis

		<b>Rechnung 2021 in CHF</b>	<b>Budget 2021 in CHF</b>	<b>Rechnung 2020 In CHF</b>
Ergebnis Gesamthaushalt	90+	11'594.61	-36'549.03	20'115.48
Abschreibung Verwaltungsvermögen	33+	30'000.03	34'826.38	29'141.98
Einlagen in Fonds und Spezialfinanzierungen	35+	27'943.00	23'856.00	39'514.00
Entnahmen aus Fonds und Spezialfinanzierungen	45-	-3'365.85	-0.00	-0.00
Wertberichtigung Darlehen Verwaltungsvermögen	364+	0.00	0.00	0.00
Wertberichtigung Beteiligungen Verwaltungsvermögen	365+	0.00	0.00	0.00
Abschreibungen Investitionsbeiträge	366+	0.00	0.00	0.00
Einlagen in das Eigenkapital	389+	50'828.50	49'996.10	9'219.00
Entnahmen aus dem Eigenkapital	489-	-52'394.87	-55'082.95	-32'994.30
Aufwertung Verwaltungsvermögen	4490-	-0.00	-0.00	-0.00
<b>Selbstfinanzierung</b>		<b>64'605.42</b>	<b>17'046.50</b>	<b>64'995.16</b>
<b>Nettoinvestitionen</b>				
Investitionsausgaben	6900+	15'698.35	79'300.00	96'113.50
Investitionseinnahmen	5900+	13'021.05	0	94'548.45
<b>Nettoinvestitionen</b>		<b>2'677.30</b>	<b>79'300.00</b>	<b>1'565.05</b>
<b>Finanzierungsergebnis</b>		<b>61'928.12</b>	<b>-62'253.50</b>	<b>63'430.11</b>

## 2.3 Gestufte Erfolgsausweise

### 2.3.1 Gesamter Haushalt

	Jahresrechnung 2021 in CHF	Budget 2021 in CHF	Jahresrechnung 2020 in CHF
<b>Betrieblicher Aufwand</b>			
30 Personalaufwand	117'769.90	119'520.00	118'819.90
31 Sach- und übriger Betriebsaufwand	200'412.85	284'645.40	221'573.35
33 Abschreibungen Verwaltungsvermögen	30'000.03	34'826.38	29'141.98
35 Einlage in Fonds und SF	27'943.00	23'856.00	39'514.00
36 Transferaufwand	188'351.41	239'305.10	193'635.40
39 Interne Verbuchungen	26'632.00	27'220.00	26'442.00
<b>Total betrieblicher Aufwand</b>	<b>591'109.19</b>	<b>729'372.88</b>	<b>629'126.63</b>
<b>Betrieblicher Ertrag</b>			
40 Fiskalertrag	185'259.65	160'380.00	163'174.95
41 Regalien und Konzessionen	6'683.00	7'500.00	7'599.00
42 Entgelte	86'351.45	117'446.00	83'692.70
43 Verschiedene Erträge	0.00	1'500.00	0.00
45 Entnahmen aus Fonds und SF	3'365.85	0.00	0.00
46 Transferertrag	266'677.55	350'216.00	344'925.90
49 Interne Verbuchungen	26'632.00	26'900.00	26'442.00
<b>Total betrieblicher Ertrag</b>	<b>574'969.50</b>	<b>663'942.00</b>	<b>625'834.55</b>
<b>Ergebnis aus betrieblicher Tätigkeit</b>	<b>-16'139.69</b>	<b>-65'430.88</b>	<b>-3'292.08</b>
34 Finanzaufwand	12'928.70	11'997.55	41'502.35
44 Finanzertrag	39'096.63	35'792.55	41'134.61
<b>Ergebnis aus Finanzierung</b>	<b>26'167.93</b>	<b>23'795.00</b>	<b>-367.74</b>
<b>Operatives Ergebnis</b>	<b>10'028.24</b>	<b>-41'635.88</b>	<b>-3'659.82</b>
38 Ausserordentlicher Aufwand	50'828.50	49'996.10	9'219.00
48 Ausserordentlicher Ertrag	52'394.87	55'082.95	32'994.30
<b>Ausserordentliches Ergebnis</b>	<b>1'566.37</b>	<b>5'086.85</b>	<b>23'775.30</b>
<b>Gesamtergebnis Erfolgsrechnung</b>	<b>11'594.61</b>	<b>-36'549.03</b>	<b>20'115.48</b>

## 2.3.2 Allgemeiner Haushalt

	<b>Jahresrechnung 2021</b> in CHF	<b>Budget 2021</b> in CHF	<b>Jahresrechnung 2020</b> in CHF
<b>Betrieblicher Aufwand</b>			
30 Personalaufwand	115'594.75	116'070.00	116'217.55
31 Sach- und übriger Betriebsaufwand	175'717.20	249'805.40	197'774.95
33 Abschreibungen Verwaltungsvermögen	30'000.03	34'826.38	29'141.98
35 Einlage in Fonds und SF	0.00	0.00	0.00
36 Transferaufwand	176'672.66	223'409.10	178'760.65
39 Interne Verbuchungen	26'632.00	27'220.00	26'442.00
<b>Total betrieblicher Aufwand</b>	<b>524'616.64</b>	<b>651'330.88</b>	<b>548'337.13</b>
<b>Betrieblicher Ertrag</b>			
40 Fiskalertrag	185'259.65	160'380.00	163'174.95
41 Regalien und Konzessionen	6'683.00	7'500.00	7'599.00
42 Entgelte	42'605.40	53'956.00	24'042.95
43 Verschiedene Erträge	0.00	1'500.00	0.00
45 Entnahmen aus Fonds und SF	0.00	0.00	0.00
46 Transferertrag	265'568.10	350'216.00	344'925.90
49 Interne Verbuchungen	26'632.00	26'900.00	26'442.00
<b>Total betrieblicher Ertrag</b>	<b>526'748.15</b>	<b>600'452.00</b>	<b>566'184.80</b>
<b>Ergebnis aus betrieblicher Tätigkeit</b>	<b>2'131.51</b>	<b>-50'878.88</b>	<b>17'847.67</b>
34 Finanzaufwand	12'928.70	11'997.55	41'502.35
44 Finanzertrag	38'556.78	35'245.00	40'608.91
<b>Ergebnis aus Finanzierung</b>	<b>25'628.08</b>	<b>23'247.45</b>	<b>-893.44</b>
<b>Operatives Ergebnis</b>	<b>27'759.59</b>	<b>-27'631.43</b>	<b>16'954.23</b>
38 Ausserordentlicher Aufwand	50'828.50	49'996.10	9'219.00
48 Ausserordentlicher Ertrag	52'394.87	55'082.95	32'994.30
<b>Ausserordentliches Ergebnis</b>	<b>1'566.37</b>	<b>5'086.85</b>	<b>23'775.30</b>
<b>Gesamtergebnis Erfolgsrechnung</b>	<b>29'325.96</b>	<b>-22'544.58</b>	<b>40'729.53</b>



## 2.3.3 Wasserversorgung

	<b>Jahresrechnung 2021</b> in CHF	<b>Budget 2021</b> in CHF	<b>Jahresrechnung 2020</b> in CHF
<b>Betrieblicher Aufwand</b>			
30 Personalaufwand	1'976.30	2'900.00	2'331.75
31 Sach- und übriger Betriebsaufwand	7'712.75	9'060.00	10'216.65
33 Abschreibungen Verwaltungsvermögen	0.00	0.00	0.00
35 Einlage in Fonds und SF	17'468.00	13'455.00	29'113.00
36 Transferaufwand	700.00	1'500.00	2'150.00
39 Interne Verbuchungen	0.00	0.00	0.00
<b>Total betrieblicher Aufwand</b>	<b>27'857.05</b>	<b>26'915.00</b>	<b>43'811.40</b>
<b>Betrieblicher Ertrag</b>			
40 Fiskalertrag	0.00	0.00	0.00
41 Regalien und Konzessionen	0.00	0.00	0.00
42 Entgelte	27'817.00	25'500.00	21'003.00
43 Verschiedene Erträge	0.00	0.00	0.00
45 Entnahmen aus Fonds und SF	3'365.85	0.00	0.00
46 Transferertrag	0.00	0.00	0.00
49 Interne Verbuchungen	0.00	0.00	0.00
<b>Total betrieblicher Ertrag</b>	<b>31'182.85</b>	<b>25'500.00</b>	<b>21'003.00</b>
<b>Ergebnis aus betrieblicher Tätigkeit</b>	<b>3'325.80</b>	<b>-1'415.00</b>	<b>-22'808.40</b>
34 Finanzaufwand	0.00	0.00	0.00
44 Finanzertrag	253.65	265.30	248.75
<b>Ergebnis aus Finanzierung</b>	<b>253.65</b>	<b>265.30</b>	<b>248.75</b>
<b>Operatives Ergebnis</b>	<b>3'579.45</b>	<b>-1'149.70</b>	<b>-22'559.65</b>
38 Ausserordentlicher Aufwand	0.00	0.00	0.00
48 Ausserordentlicher Ertrag	0.00	0.00	0.00
<b>Ausserordentliches Ergebnis</b>	<b>0.00</b>	<b>0.00</b>	<b>0.00</b>
<b>Gesamtergebnis Erfolgsrechnung</b>	<b>3'579.45</b>	<b>-1'149.70</b>	<b>-22'559.65</b>

## 2.3.4 Abwasserbeseitigung

	<b>Jahresrechnung 2021</b> in CHF	<b>Budget 2021</b> in CHF	<b>Jahresrechnung 2020</b> in CHF
<b>Betrieblicher Aufwand</b>			
30 Personalaufwand	198.85	550.00	270.60
31 Sach- und übriger Betriebsaufwand	3'870.10	14'770.00	4'285.15
33 Abschreibungen Verwaltungsvermögen	0.00	0.00	0.00
35 Einlage in Fonds und SF	10'475.00	10'401.00	10'401.00
36 Transferaufwand	7'181.00	10'076.00	8'812.95
39 Interne Verbuchungen	0.00	0.00	0.00
<b>Total betrieblicher Aufwand</b>	<b>21'724.95</b>	<b>35'797.00</b>	<b>23'769.70</b>
<b>Betrieblicher Ertrag</b>			
40 Fiskalertrag	0.00	0.00	0.00
41 Regalien und Konzessionen	0.00	0.00	0.00
42 Entgelte	0.00	23'350.00	22'650.80
43 Verschiedene Erträge	0.00	0.00	0.00
45 Entnahmen aus Fonds und SF	0.00	0.00	0.00
46 Transferertrag	1'109.45	0.00	0.00
49 Interne Verbuchungen	0.00	0.00	0.00
<b>Total betrieblicher Ertrag</b>	<b>1'109.45</b>	<b>23'350.00</b>	<b>22'650.80</b>
<b>Ergebnis aus betrieblicher Tätigkeit</b>	<b>-20'615.50</b>	<b>-12'447.00</b>	<b>-1'118.90</b>
34 Finanzaufwand	0.00	0.00	0.00
44 Finanzertrag	265.45	262.50	258.30
<b>Ergebnis aus Finanzierung</b>	<b>265.45</b>	<b>262.50</b>	<b>258.30</b>
<b>Operatives Ergebnis</b>	<b>-20'350.05</b>	<b>-12'184.50</b>	<b>-860.60</b>
38 Ausserordentlicher Aufwand	0.00	0.00	0.00
48 Ausserordentlicher Ertrag	0.00	0.00	0.00
<b>Ausserordentliches Ergebnis</b>	<b>0.00</b>	<b>0.00</b>	<b>0.00</b>
<b>Gesamtergebnis Erfolgsrechnung</b>	<b>-20'350.05</b>	<b>-12'184.50</b>	<b>-860.60</b>

## 2.3.5 Abfallwirtschaft

	<b>Jahresrechnung 2021</b> in CHF	<b>Budget 2021</b> in CHF	<b>Jahresrechnung 2020</b> in CHF
<b>Betrieblicher Aufwand</b>			
30 Personalaufwand	0.00	0.00	0.00
31 Sach- und übriger Betriebsaufwand	13'112.80	11'010.00	9'296.60
33 Abschreibungen Verwaltungsvermögen	0.00	0.00	0.00
35 Einlage in Fonds und SF	0.00	0.00	0.00
36 Transferaufwand	3'797.75	4'320.00	3'911.80
39 Interne Verbuchungen	0.00	0.00	0.00
<b>Total betrieblicher Aufwand</b>	<b>16'910.55</b>	<b>15'330.00</b>	<b>13'208.40</b>
<b>Betrieblicher Ertrag</b>			
40 Fiskalertrag	0.00	0.00	0.00
41 Regalien und Konzessionen	0.00	0.00	0.00
42 Entgelte	15'929.05	14'640.00	15'995.95
43 Verschiedene Erträge	0.00	0.00	0.00
45 Entnahmen aus Fonds und SF	0.00	0.00	0.00
46 Transferertrag	0.00	0.00	0.00
49 Interne Verbuchungen	0.00	0.00	0.00
<b>Total betrieblicher Ertrag</b>	<b>15'929.05</b>	<b>14'640.00</b>	<b>15'995.95</b>
<b>Ergebnis aus betrieblicher Tätigkeit</b>	<b>-981.50</b>	<b>-690.00</b>	<b>2'787.55</b>
34 Finanzaufwand	0.00	0.00	0.00
44 Finanzertrag	20.75	19.75	18.65
<b>Ergebnis aus Finanzierung</b>	<b>20.75</b>	<b>19.75</b>	<b>18.65</b>
<b>Operatives Ergebnis</b>	<b>-960.75</b>	<b>-670.25</b>	<b>2'806.20</b>
38 Ausserordentlicher Aufwand	0.00	0.00	0.00
48 Ausserordentlicher Ertrag	0.00	0.00	0.00
<b>Ausserordentliches Ergebnis</b>	<b>0.00</b>	<b>0.00</b>	<b>0.00</b>
<b>Gesamtergebnis Erfolgsrechnung</b>	<b>-960.75</b>	<b>-670.25</b>	<b>2'806.20</b>

### 3 BILANZ

	Jahresrechnung 2021 in CHF	Jahresrechnung 2020 in CHF
<b>Aktiven</b>	<b>1'720'374.68</b>	<b>1'601'902.33</b>
<b>Finanzvermögen</b>		
100 Flüssige Mittel und kurzfristige Geldanlagen	448'056.16	284'585.88
101 Forderungen	116'239.90	123'443.55
104 Aktive Rechnungsabgrenzungen	17'334.40	31'505.95
107 Finanzanlagen	200.00	200.00
108 Sachanlagen FV	835'490.00	831'790.00
<b>Total Finanzvermögen</b>	<b>1'417'320.46</b>	<b>1'271'525.38</b>
<b>Verwaltungsvermögen</b>		
140 Sachanlagen VV	285'521.22	312'635.60
142 Immaterielle Anlagen	17'531.00	17'739.35
145 Beteiligungen, Grundkapitalien	2.00	2.00
<b>Total Verwaltungsvermögen</b>	<b>303'054.22</b>	<b>330'376.95</b>
<b>Passiven</b>	<b>1'720'374.68</b>	<b>1'601'902.33</b>
<b>Fremdkapital</b>		
200 Laufende Verbindlichkeiten	46'732.05	30'982.00
201 Kurzfristige Finanzverbindlichkeiten	10'900.00	10'900.00
204 Passive Rechnungsabgrenzungen	96'524.10	20'589.10
<b>Total kurzfristiges Fremdkapital</b>	<b>154'156.15</b>	<b>62'471.10</b>
206 Langfristige Finanzverbindlichkeiten	221'800.00	232'700.00
209 Verbindlichkeiten gegenüber SF und Fonds	3'081.91	232'700.00
<b>Total langfristiges Fremdkapital</b>	<b>224'881.91</b>	<b>232'700.00</b>
<b>Total Fremdkapital</b>	<b>379'038.06</b>	<b>295'171.10</b>
<b>Eigenkapital</b>		
290 Verpflichtungen/Vorschüsse gegenüber SF	235'768.23	248'987.88
293 Vorfinanzierungen	539'818.35	515'241.20
294 Reserven	13'949.57	13'949.57
296 Neubewertung Finanzvermögen	65'921.78	71'999.85
299 Bilanzüberschuss/-fehlbetrag	485'878.69	456'552.73
<b>Total Eigenkapital</b>	<b>1'341'336.62</b>	<b>1'306'731.23</b>

## 4 FUNKTIONEN

### 4.1 Erfolgsrechnung

	Jahresrechnung 2021 in CHF		Budget 2021 in CHF		Jahresrechnung 2020 in CHF	
	Aufwand	Ertrag	Aufwand	Ertrag	Aufwand	Ertrag
<b>Total I</b> Abschluss	<b>658'445.84</b>	<b>687'771.80</b> -29'325.96	<b>791'366.53</b>	<b>754'817.50</b> 36'549.03	<b>682'654.18</b>	<b>723'383.71</b> -40'729.53
<b>0 Allgemeine Verwaltung</b> Nettoergebnis	142'002.30	38'151.35	119'976.50	28'090.00	124'524.20	28'539.60
		<b>103'850.95</b>		<b>91'886.50</b>		<b>95'984.60</b>
<b>1 Öff. Ordnung, Sicherheit, Verteidigung</b> Nettoergebnis	23'613.20	4'836.00	37'720.85	6'056.00	14'625.90	0.00
		<b>18'777.20</b>		<b>31'664.85</b>		<b>14'625.90</b>
<b>2 Bildung</b> Nettoergebnis	55'804.65	15'034.05	72'608.00	18'225.00	64'533.05	31'937.35
		<b>40'770.60</b>		<b>54'383.00</b>		<b>32'595.70</b>
<b>3 Kultur, Sport und Freizeit, Kirche</b> Nettoergebnis	7'147.60	4'995.30	8'860.00	4'500.00	6'629.25	2'250.00
		<b>2'152.30</b>		<b>4'360.00</b>		<b>4'379.25</b>
<b>4 Gesundheit</b> Nettoergebnis	725.90	0.00	2'020.00	0.00	679.40	114.95
		<b>725.90</b>		<b>2'020.00</b>		<b>564.45</b>
<b>5 Soziale Sicherheit</b> Nettoergebnis	73'905.10	1'464.40	86'592.70	200.00	76'912.65	1'629.15
		<b>72'440.70</b>		<b>86'392.70</b>		<b>75'283.50</b>
<b>6 Verkehr und Nachrichtenübermittlung</b> Nettoergebnis	120'865.75	52'720.50	108'622.80	29'070.00	88'098.65	27'162.10
		<b>68'145.25</b>		<b>79'552.80</b>		<b>60'936.55</b>
<b>7 Umweltschutz und Raumordnung</b> Nettoergebnis	74'921.56	70'072.00	88'598.40	64'037.55	88'294.40	83'595.70
		<b>4'849.56</b>		<b>24'560.85</b>		<b>4'698.70</b>
<b>8 Volkswirtschaft</b> Nettoergebnis	42'494.00	37'563.75	151'065.20	154'600.00	116'100.65	122'216.30
		<b>4'930.25</b>		<b>-3'534.80</b>		<b>-6'115.65</b>
<b>9 Finanzen und Steuern</b> Nettoergebnis	116'965.78	462'934.45	115'302.08	450'038.95	102'256.03	425'938.56
	<b>345'968.67</b>		<b>334'736.87</b>		<b>323'682.53</b>	

	Jahresrechnung 2021 in CHF		Budget 2021 in CHF		Jahresrechnung 2020 in CHF	
	Aufwand	Ertrag	Aufwand	Ertrag	Aufwand	Ertrag
0 <b>Allgemeine Verwaltung</b>	142'002.30	38'151.35	119'976.50	28'090.00	124'524.20	28'539.60
Nettoergebnis		<b>103'850.95</b>		<b>91'886.50</b>		<b>95'984.60</b>

Das Nettoergebnis liegt mit einer Differenz von CHF 11'964.45 über dem Budget. Wesentliche Begründungen:



- Nichtausschöpfung des GR-Kredites CHF - 1'829.30
- Dienstleistungen Dritter (Fachberichte/Verfügungen) CHF 2'039.35
- Externe Fachperson Bereich Baubewilligungsverfahren CHF 24'465.25
- Mehreinnahmen Gebühren für Amtshandlungen/Baubewilligungen CHF -7'380.95

	Jahresrechnung 2021 in CHF		Budget 2021 in CHF		Jahresrechnung 2020 in CHF	
	Aufwand	Ertrag	Aufwand	Ertrag	Aufwand	Ertrag
1 <b>Öff. Ordnung, Sicherheit, Verteidigung</b>	23'613.20	4'836.00	37'720.85	6'056.00	14'625.90	0.00
Nettoergebnis		<b>18'777.20</b>		<b>31'664.85</b>		<b>14'625.90</b>

Das Nettoergebnis liegt mit einer Differenz von CHF 12'887.65 unter dem Budget. Wesentliche Begründungen:



- Tiefere Betriebskosten Feuerwehr Wilderswil (Grundlage: Anschlussvertrag) CHF -10'106.30
- Mehrkosten Nachführung Vermessung CHF 1'553.70
- Tiefere Akontorechnung Neuvermessung CHF - 3'500.00

	Jahresrechnung 2021 in CHF		Budget 2021 in CHF		Jahresrechnung 2020 in CHF	
	Aufwand	Ertrag	Aufwand	Ertrag	Aufwand	Ertrag
2 <b>Bildung</b>	55'804.65	15'034.05	72'608.00	18'225.00	64'533.05	31'937.35
Nettoergebnis		<b>40'770.60</b>		<b>54'383.00</b>		<b>32'595.70</b>

Das Nettoergebnis liegt mit einer Differenz von CHF 13'612.40 unter dem Budget. Wesentliche Begründungen:



- Tiefere Schülerbeiträge EG Wilderswil (Wegzug 2 Schüler) CHF - 15'253.65
- Tieferer Anteil Kanton an Gehaltskosten CHF 4'499.45

	Jahresrechnung 2021 in CHF		Budget 2021 in CHF		Jahresrechnung 2020 in CHF	
	Aufwand	Ertrag	Aufwand	Ertrag	Aufwand	Ertrag
3 <b>Kultur, Sport und Freizeit, Kirche</b>	7'147.60	4'995.30	8'860.00	4'500.00	6'629.25	2'250.00
Nettoergebnis		<b>2'152.30</b>		<b>4'360.00</b>		<b>4'379.25</b>

Das Nettoergebnis liegt mit einer Differenz von CHF 2'207.70 unter dem Budget. Wesentliche Begründungen:



- Kein Material für Unterhalt an Wanderwegen verwendet CHF -1'600.00
- Mehreinnahme aus Vermietung i.S. Mobilantenne Swisscom Schweiz AG CHF -495.30

	Jahresrechnung 2021 in CHF		Budget 2021 in CHF		Jahresrechnung 2020 in CHF	
	Aufwand	Ertrag	Aufwand	Ertrag	Aufwand	Ertrag
4 <b>Gesundheit</b>	725.90	0.00	2'020.00	0.00	679.40	114.95
Nettoergebnis		<b>725.90</b>		<b>2'020.00</b>		<b>564.45</b>

Das Nettoergebnis liegt mit einer Differenz von CHF 1'294.10 unter dem Budget. Wesentliche Begründungen:



- Weniger Schutzmaterial für Corona-Pandemie CHF -831.50

	Jahresrechnung 2021 in CHF		Budget 2021 in CHF		Jahresrechnung 2020 in CHF	
	Aufwand	Ertrag	Aufwand	Ertrag	Aufwand	Ertrag
5 <b>Soziale Sicherheit</b>	73'905.10	1'464.40	86'592.70	200.00	76'912.65	1'629.15
Nettoergebnis		<b>72'440.70</b>		<b>86'392.70</b>		<b>75'283.50</b>

Das Nettoergebnis liegt mit einer Differenz von CHF 13'952.00 unter dem Budget. Wesentliche Begründungen:



- Tiefere Kosten Lastenausgleich EL/FAMZU/Sozialhilfe & Sozialdienste Region Jungfrau CHF -11'955.60

	Jahresrechnung 2021 in CHF		Budget 2021 in CHF		Jahresrechnung 2020 in CHF	
	Aufwand	Ertrag	Aufwand	Ertrag	Aufwand	Ertrag
6 <b>Verkehr und Nachrichtenübermittlung</b>	120'865.75	52'720.50	108'622.80	29'070.00	88'098.65	27'162.10
Nettoergebnis		<b>68'145.25</b>		<b>79'552.80</b>		<b>60'936.55</b>

Das Nettoergebnis liegt mit einer Differenz von CHF 11'407.55 unter dem Budget. Wesentliche Begründungen:



- Unterhalt Gemeindestrassen; Mehrkosten infolge Eruerung Ist-Zustand Dorfstrasse CHF 7'164.35
- Wegwiederherstellung Allmi-Schlipfwengen (Total Kosten) CHF 28'177.05
- Wegwiederherstellung Allmi-Schlipfwengen (Total Beiträge; Kt.BE; GEWO; Dritte) CHF -27'726.20  
(Restkosten Gemeinde Saxeten CHF 450.85)
- Tieferes Betriebs- und Verbrauchsmaterial CHF -2'013.70
- Keine Durchführung der Strassenentwässerung im 2021 CHF -3'000.00
- Weniger Unterhalt Gebäude Werkhof/Maschinen, Geräte und Fahrzeuge CHF -6'709.00

	Jahresrechnung 2021 in CHF		Budget 2021 in CHF		Jahresrechnung 2020 in CHF	
	Aufwand	Ertrag	Aufwand	Ertrag	Aufwand	Ertrag
7 <b>Umweltschutz und Raumordnung</b>	74'921.56	70'072.00	88'598.40	64'037.55	88'294.40	83'595.70
Nettoergebnis		<b>4'849.56</b>		<b>24'560.85</b>		<b>4'698.70</b>

Das Nettoergebnis liegt mit einer Differenz von CHF 19'711.29 unter dem Budget. Wesentliche Begründungen:



- Abschluss SF Wasser/Abwasser/Kehricht (Budgetwert) CHF -14'004.45
- Keine Abschreibungen aus dem Projekt Ortsplanungsrevision (Anpassung Baureglement) da noch nicht dem Nutzen zugefügt. CHF -3'601.65



	Jahresrechnung 2021 in CHF		Budget 2021 in CHF		Jahresrechnung 2020 in CHF	
	Aufwand	Ertrag	Aufwand	Ertrag	Aufwand	Ertrag
8 <b>Volkswirtschaft</b>	42'494.00	37'563.75	151'065.20	154'600.00	116'100.65	122'216.30
Nettoergebnis		<b>4'930.25</b>		<b>-3'534.80</b>		<b>-6'115.65</b>

Das Nettoergebnis liegt mit einer Differenz von CHF 8'465.05 über dem Budget. Wesentliche Begründungen:



- Saldo aus Abrechnungen Schutzwaldpflege/Sturmholz/Käferholz (gegenüber Budget) CHF -7'621.40
- BKW Abrechnung Konzessionsbeitrag 2021 inkl. Abrg. 2019 & 2020 CHF -817.00

	Jahresrechnung 2021 in CHF		Budget 2021 in CHF		Jahresrechnung 2020 in CHF	
	Aufwand	Ertrag	Aufwand	Ertrag	Aufwand	Ertrag
9 <b>Finanzen und Steuern</b>	116'965.78	462'934.45	115'302.08	450'038.95	102'256.03	425'938.56
Nettoergebnis	<b>345'968.67</b>		<b>334'736.87</b>		<b>323'682.53</b>	

Das Nettoergebnis liegt mit einer Differenz von CHF 11'231.80 leicht über dem Budget. Wesentliche Begründungen:



- Rückgang Finanz- und Lastenausgleich (Auswirkung Ertragsüberschüsse Vorjahre) CHF -10'250.00
- Aufwertung Liegenschaften FV (Anpassung Baurechtszins) CHF 3'700.00
- Tiefere allg. Gemeindesteuern CHF -9'244.05
- Mehreinnahmen Sondersteuern (Grundstückgewinn/Sonderveranlagung) CHF 28'416.85
- Entnahme Unterhaltsanteil aus SF Liegenschaften Finanzvermögen CHF 4'707.30
- Tiefere Einlage in Schwankungsreserve infolge Abwertungen in der JR 2020 CHF -6'201.18

## 4.2 Investitionsrechnung

	Jahresrechnung 2021 in CHF		Budget 2021 in CHF		Jahresrechnung 2020 in CHF	
	Ausgaben	Einnahmen	Ausgaben	Einnahmen	Ausgaben	Einnahmen
<b>Total I</b>	<b>15'698.35</b>	<b>13'021.05</b>	<b>79'300.00</b>	<b>0.00</b>	<b>96'113.50</b>	<b>94'548.45</b>
Nettoinvestitionen		2'677.30		79'300.00		1'565.05
<b>Total II</b>	<b>15'698.35</b>	<b>15'698.35</b>	<b>79'300.00</b>	<b>79'300.00</b>	<b>96'113.50</b>	<b>96'113.50</b>
<b>0 Allgemeine Verwaltung</b>	0.00	0.00	12'300.00	0.00	1'565.05	0.00
Nettoausgaben/-einnahmen		<b>0.00</b>		<b>12'300.00</b>		<b>1'565.05</b>
<b>6 Verkehr und Nachrichtenübermittlung</b>	15'698.35	0.00	67'000.00	0.00	0.00	0.00
Nettoausgaben/-einnahmen		<b>15'698.35</b>		<b>67'000.00</b>		<b>0.00</b>
<b>7 Umweltschutz und Raumordnung</b>	0.00	13'021.05	0.00	0.00	94'548.45	94'548.45
Nettoausgaben/-einnahmen		<b>-13'021.05</b>		<b>0.00</b>		<b>0.00</b>

## 5 SACHGRUPPEN

### 5.1 Erfolgsrechnung

	Jahresrechnung 2021 in CHF		Budget 2021 in CHF		Jahresrechnung 2020 in CHF	
	Aufwand	Ertrag	Aufwand	Ertrag	Aufwand	Ertrag
<b>AUFWAND</b>						
30 Personalaufwand	117'769.90		119'520.00		118'819.90	
31 Sach- und übriger Betriebsaufwand	200'412.85		284'645.40		221'573.35	
33 Abschreibungen Verwaltungsvermögen	30'000.03		34'826.38		29'141.98	
34 Finanzaufwand	12'928.70		11'997.55		41'502.35	
35 Einlagen in Fonds und Spezialfinanzierungen	27'943.00		23'856.00		39'514.00	
36 Transferaufwand	188'351.41		239'305.10		193'635.40	
38 Ausserordentlicher Aufwand	50'828.50		49'996.10		9'219.00	
39 Interne Verrechnung	26'632.00		27'220.00		26'442.00	
<b>3 TOTAL AUFWAND</b>	<b>654'866.39</b>		<b>791'366.53</b>		<b>679'847.98</b>	
<b>ERTRAG</b>						
40 Fiskalertrag		185'259.65		160'380.00		163'174.95
41 Regalien und Konzessionen		6'683.00		7'500.00		7'599.00
42 Entgelte		86'351.45		117'446.00		83'692.70
43 Verschiedene Erträge		0.00		1'500.00		0.00
44 Finanzertrag		39'096.63		35'792.55		41'134.61
45 Entnahme aus Fonds und Spezialfinanzierungen		3'365.85		0.00		0.00
46 Transferertrag		266'677.55		350'216.00		344'925.90
48 Ausserordentlicher Erfolg		52'394.87		55'082.95		32'994.30
49 Interne Verrechnung		26'632.00		26'900.00		22'842.00
<b>4 TOTAL ERTRAG</b>		<b>666'461.00</b>		<b>754'817.50</b>		<b>696'363.46</b>
<b>ABSCHLUSS</b>						
90 Abschluss Erfolgsrechnung	11'594.61		-36'549.03		20'115.48	
<b>9 ABSCHLUSS GESAMTHAUSHALT</b>	<b>11'594.61</b>		<b>-36'549.03</b>		<b>20'115.48</b>	
	<b>666'461.00</b>	<b>666'461.00</b>	<b>754'817.50</b>	<b>754'817.50</b>	<b>699'963.46</b>	<b>696'363.46</b>

## 5.2 Investitionsrechnung

	Jahresrechnung 2021 in CHF		Budget 2021 in CHF		Jahresrechnung 2020 in CHF	
	Ausgaben	Einnahmen	Ausgaben	Einnahmen	Ausgaben	Einnahmen
<b>AUSGABEN</b>						
50 Sachanlagen	15'698.35		67'000.00		94'548.45	
52 Immaterielle Anlagen	0.00		12'300.00		1'565.05	
56 Eigene Investitionsbeiträge	0.00		0.00		0.00	
<b>3 TOTAL AUSGABEN</b>	<b>15'698.35</b>		<b>79'300.00</b>		<b>96'113.50</b>	
<b>EINNAHMEN</b>						
61 Rückerstattungen		9'503.90		0.00		5'627.60
63 Investitionsbeiträge für eigene Rechnung		3'517.15		0.00		88'920.85
<b>4 TOTAL EINNAHMEN</b>		<b>13'021.05</b>		<b>0.00</b>		<b>94'548.45</b>
59 Übertrag an Bilanz	13'021.05		0.00		94'548.45	
69 Übertrag an Bilanz		15'698.35		79'300.00		96'113.50
<b>NETTOINVESTITIONEN</b>	<b>2'677.30</b>		<b>79'300.00</b>		<b>1'565.05</b>	

## 6 GELDFLUSSRECHNUNG

Bezeichnung	CHF	CHF
	2021	2020
<b>Geldfluss aus betrieblicher Tätigkeit</b>		
Ertragsüberschuss / (-) Aufwandüberschuss	29'325.96	40'729.53
Abschreibungen Verwaltungsvermögen	30'000.03	29'141.98
Abschreibungen Investitionsbeiträge	0.00	0.00
Einlagen in das Eigenkapital	50'828.50	9'219.00
(-) Entnahmen aus dem Eigenkapital	-52'394.87	-32'994.30
Verluste aus Verkauf Finanzanlagen FV und Übertragung Finanzanlagen FV ins VV / (-) Gewinne aus Verkauf Finanzanlagen FV	0.00	0.00
Verluste aus Verkauf Sachanlagen FV und Übertragung Sachanlagen FV ins VV / (-) Gewinne aus Verkauf Sachanlagen FV	0.00	0.00
(-) Wertberichtigungen Anlagen FV / Wertberichtigungen Anlagen FV	-3'700.00	24'094.45
Wertberichtigungen Darlehen/Beteiligungen VV	0.00	0.00
(-) Aufwertung VV	0.00	0.00
(-) Zunahme/Abnahme Forderungen	-12'806.80	83'867.10
Abnahme/(-) Zunahme Vorräte	0.00	0.00
(-) Zunahme/Abnahme aktive Rechnungsabgrenzungen	-7'726.05	3'910.65
Zunahme/(-) Abnahme Laufende Verbindlichkeiten	12'826.75	-48'949.25
(-) Abnahme/Zunahme kurzfr. Rückstellungen	0.00	0.00
Zunahme/(-) Abnahme passive Rechnungsabgrenzungen	75'935.00	-3'661.80
(-) Abnahme/Zunahme langfr. Rückstellungen	0.00	0.00
(-) Abnahme/Zunahme übrige Spezialfinanzierungen	0.00	0.00
<b>Geldfluss aus betrieblicher Tätigkeit Einwohnergemeinde (allg. Haushalt)</b>	<b>122'288.52</b>	<b>105'357.36</b>

<b>Geldfluss Wasserversorgung</b>		
Ertragsüberschuss / (-) Aufwandüberschuss	3'579.45	-22'559.65
Abschreibungen Verwaltungsvermögen	0.00	0.00
Abschreibungen Investitionsbeiträge	0.00	0.00
(-) Aufwertung VV	0.00	0.00
(-) Zunahme/Abnahme Forderungen	-471.00	1'621.00
Abnahme/(-) Zunahme aktive Rechnungsabgrenzungen	0.00	0.00
Abnahme/(-) Zunahme Vorräte	0.00	0.00
(-) Abnahme/Zunahme Laufende Verbindlichkeiten	-208.80	-820.75
(-) Abnahme/Zunahme passive Rechnungsabgrenzungen	0.00	0.00
Zunahme/(-) Abnahme Vorfinanzierung Werterhalt	14'102.15	29'113.00
(-) Abnahme/Zunahme übrige Vorfinanzierungen	0.00	0.00
<b>Geldfluss aus betrieblicher Tätigkeit Wasserversorgung</b>	<b>17'001.80</b>	<b>7'353.60</b>

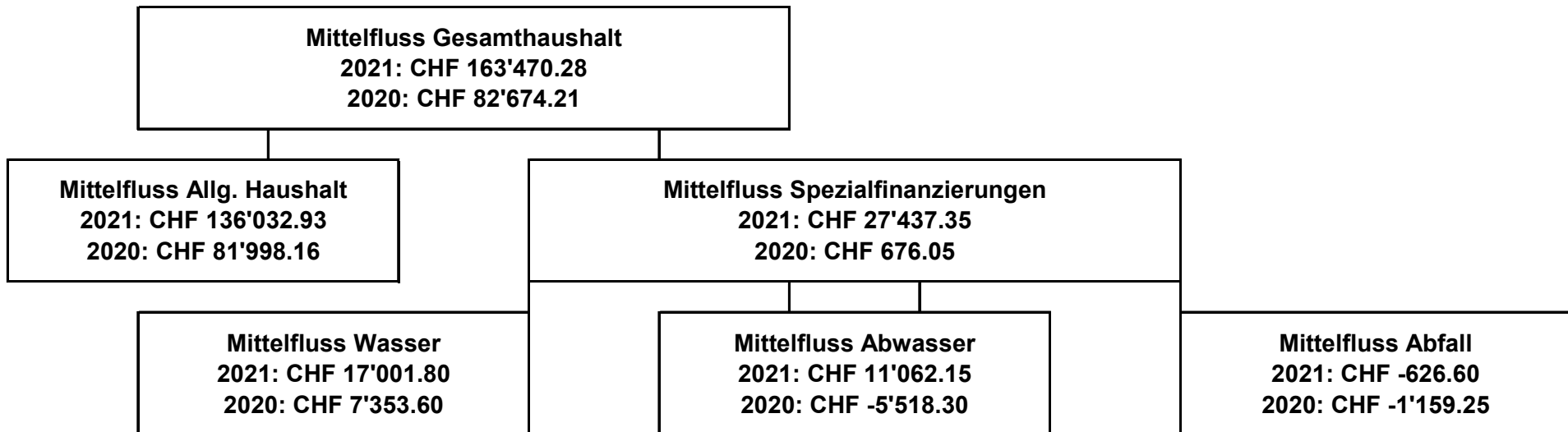
<b>Geldfluss Abwasserentsorgung</b>		
(-) Aufwandüberschuss / Ertragsüberschuss	-20'350.05	-860.60
Abschreibungen Verwaltungsvermögen	0.00	0.00
Abschreibungen Investitionsbeiträge	0.00	0.00
(-) Aufwertung VV	0.00	0.00
Abnahme/(-) Zunahme Forderungen	21'002.95	-14'124.00
Abnahme/(-) Zunahme aktive Rechnungsabgrenzungen	0.00	0.00
Abnahme/(-) Zunahme Vorräte	0.00	0.00
(-) Abnahme/Zunahme Laufende Verbindlichkeiten	-65.75	-934.70
(-) Abnahme/Zunahme passive Rechnungsabgrenzungen	0.00	0.00

Zunahme/(-) Abnahme Vorfinanzierung Werterhalt	10'475.00	10'401.00
(-) Abnahme/Zunahme übrige Vorfinanzierungen	0.00	0.00
<b>Geldfluss aus betrieblicher Tätigkeit Abwasserentsorgung</b>	<b>11'062.15</b>	<b>-5'518.30</b>
<b>Geldfluss Abfall</b>		
(-) Aufwandüberschuss / Ertragsüberschuss	-960.75	2'806.20
Abschreibungen Verwaltungsvermögen	0.00	0.00
Abschreibungen Investitionsbeiträge	0.00	0.00
(-) Aufwertung VV	0.00	0.00
Abnahme/(-) Zunahme Forderungen	70.55	-4'230.00
Abnahme/(-) Zunahme aktive Rechnungsabgrenzungen	0.00	0.00
Abnahme/(-) Zunahme Vorräte	0.00	0.00
Zunahme/(-) Abnahme Laufende Verbindlichkeiten	263.60	264.55
(-) Abnahme/Zunahme passive Rechnungsabgrenzungen	0.00	0.00
(-) Abnahme/Zunahme Vorfinanzierungen	0.00	0.00
<b>Geldfluss aus betrieblicher Tätigkeit Abfall</b>	<b>-626.60</b>	<b>-1'159.25</b>
<b>Geldfluss aus betrieblicher Tätigkeit Elektrizität</b>	<b>0.00</b>	<b>0.00</b>
<b>Geldfluss aus betrieblicher Tätigkeit Gemeindebetriebe</b>	<b>27'437.35</b>	<b>676.05</b>
<b>Total Geldfluss aus betrieblicher Tätigkeit</b>	<b>149'725.87</b>	<b>106'033.41</b>

<b>Geldfluss aus Investitionstätigkeit</b>		
Zahlungen für Nettoinv. Sachanlagen + Immat. Anlagen+ Investitionsbeiträge VV	19'220.30	-12'353.50
(-) Auszahlungen für Darlehen/Beteiligungen VV	0.00	0.00
Einzahlung für Darlehen/Beteiligungen VV	0.00	0.00
(-) Kauf Sachanlagen FV	0.00	0.00
Verkauf Sachanlagen FV	0.00	0.00
(-) Investitionen Sachanlagen FV	0.00	0.00
(-) Kauf kurzfristige Finanzanlagen FV	0.00	0.00
Verkauf kurzfristige Finanzanlagen FV	0.00	0.00
(-) Kauf langfristige Finanzanlagen FV	0.00	0.00
Verkauf langfristige Finanzanlagen FV	0.00	0.00
<b>Geldfluss aus Investitionstätigkeit Einwohnergemeinde (allg. Haushalt)</b>	<b>19'220.30</b>	<b>-12'353.50</b>
<b>Geldfluss aus Investitionstätigkeit Gemeindebetriebe</b>	<b>0.00</b>	<b>0.00</b>
<b>Total Geldfluss aus Investitionstätigkeit</b>	<b>19'220.30</b>	<b>-12'353.50</b>
<b>Geldfluss aus Finanzierungstätigkeit</b>		
Zunahme/ (-) Abnahme Kontokorrente mit Dritten	2'342.20	-105.70
Aufnahme kurzfristige Finanzverbindlichkeiten	10'900.00	10'900.00
(-) Rückzahlung kurzfristige Finanzverbindlichkeiten	-10'900.00	-10'900.00
Aufnahme langfristige Finanzverbindlichkeiten	0.00	0.00
(-) Rückzahlung langfristige Finanzverbindlichkeiten	-10'900.00	-10'900.00
Zunahme/(-) Abnahme Stiftungen, Legate, Zuwendungen im FK sowie Fonds im FK	3'081.91	0.00
<b>Geldfluss aus Finanzierungstätigkeit Einwohnergemeinde (allg. Haushalt)</b>	<b>-5'475.89</b>	<b>-11'005.70</b>



<b>Total Geldfluss (alle)</b>	<b>163'470.28</b>	<b>82'674.21</b>
Bestand Flüssige Mittel und kurzfristige Geldanlagen 1.1.	284'585.88	201'911.67
<b>Bestand Flüssige Mittel und kurzfristige Geldanlagen 31.12.</b>	<b>448'056.16</b>	<b>284'585.88</b>
<i>Kontrollrechnung: Differenz</i>	<i>0.00</i>	<i>0.00</i>



## 7 FINANZKENNZAHLEN

### 7.1 Gesamthaushalt

Kennzahl Gesamthaushalt		Glossar													
<b>Nettoverschuldungsquotient (NVQ)</b>		<p>Der Nettoverschuldungsquotient gibt an, welcher Anteil der direkten Steuern der natürlichen und juristischen Personen +/- Finanzausgleich erforderlich wäre, um die Nettoschulden zu decken.</p> <p>Abstufung:</p> <table> <tr> <td>&lt; 0%</td> <td>sehr geringe Nettoverschuldung</td> </tr> <tr> <td>&gt; 0 – 50 %</td> <td>geringe Nettoverschuldung</td> </tr> <tr> <td>&gt; 50 – 100%</td> <td>mittlere Nettoverschuldung</td> </tr> <tr> <td>&gt; 100 – 150%</td> <td>erhöhte Nettoverschuldung</td> </tr> <tr> <td>&gt; 150%</td> <td>sehr hohe Nettoverschuldung</td> </tr> </table>				< 0%	sehr geringe Nettoverschuldung	> 0 – 50 %	geringe Nettoverschuldung	> 50 – 100%	mittlere Nettoverschuldung	> 100 – 150%	erhöhte Nettoverschuldung	> 150%	sehr hohe Nettoverschuldung
< 0%	sehr geringe Nettoverschuldung														
> 0 – 50 %	geringe Nettoverschuldung														
> 50 – 100%	mittlere Nettoverschuldung														
> 100 – 150%	erhöhte Nettoverschuldung														
> 150%	sehr hohe Nettoverschuldung														
<b>Rechnung 2017</b>	<b>Rechnung 2018</b>	<b>Rechnung 2019</b>	<b>Rechnung 2020</b>	<b>Rechnung 2021</b>	<b>5 Jahre Ø</b>										
-222.53%	-250.39%	-276.15%	-310.32%	-333.12%	-276.74%										
<b>Selbstfinanzierungsgrad (SFG)</b> (Selbstfinanzierung / Nettoinvestitionen)		<p>Der Selbstfinanzierungsgrad gibt an, in welchem Ausmass Neuinvestitionen durch selbsterwirtschaftete Mittel finanziert werden können. Bei einem Wert von über 100 % können Investitionen finanziert und/oder Schulden abgebaut werden, ein Selbstfinanzierungsgrad unter 100 % führt zu einer Neuverschuldung, bzw. zu einer Fremdfinanzierung, was gleichzeitig eine grössere Verschuldung bedeutet. Diese Kennzahl kann von Jahr zu Jahr sehr stark schwanken. Dies insbesondere bei den kleineren Gemeinden, da die Investitionstätigkeit sehr unregelmässig ist. Deshalb muss der Selbstfinanzierungsgrad über mehrere Jahre betrachtet werden, um eine Beurteilung vornehmen zu können.</p> <p>Abstufung:</p> <table> <tr> <td>&lt; 50%</td> <td>ungenügend</td> </tr> <tr> <td>50% - &lt; 100%</td> <td>problematisch bis vertretbar</td> </tr> <tr> <td>&lt; 100%</td> <td>ideal</td> </tr> </table>				< 50%	ungenügend	50% - < 100%	problematisch bis vertretbar	< 100%	ideal				
< 50%	ungenügend														
50% - < 100%	problematisch bis vertretbar														
< 100%	ideal														
<b>Rechnung 2017</b>	<b>Rechnung 2018</b>	<b>Rechnung 2019</b>	<b>Rechnung 2020</b>	<b>Rechnung 2021</b>	<b>5 Jahre Ø</b>										
315.85%	494.18%	478.50%	4'152.98%	2'413.08%	500.98%										

<b>Zinsbelastungsanteil (ZBA)</b>		<p>Der Zinsbelastungsanteil sagt aus, welcher Anteil des laufenden Ertrags durch den Nettozinsaufwand gebunden ist. Je höher der Zinsbelastungsanteil ist, desto mehr Mittel werden für die Schuldzinsen aufgewendet und je tiefer der Wert, desto grösser der finanzielle Handlungsspielraum. Ein negativer Zinsbelastungsanteil zeigt an, dass mehr Zinsertrag erwirtschaftet als für Zinsen ausgegeben wird. Diese Kennzahl liefert somit Informationen zur finanziellen Situation einer Gemeinde. Im Vergleich über mehrere Jahre wird die Verschuldungstendenz und im Vergleich zu anderen Gemeinden die Verschuldungssituation erkannt.</p> <p>Abstufung: &lt; -1% extrem tief          -1% - 0% sehr tief          &gt; 0% - 1% tief          &gt; 1% - 2% mittel          &gt; 2% erhöht</p>			
<b>Rechnung 2017</b>	<b>Rechnung 2018</b>	<b>Rechnung 2019</b>	<b>Rechnung 2020</b>	<b>Rechnung 2021</b>	<b>5 Jahre Ø</b>
0.58%	0.31%	0.14%	0.11%	0.17%	0.25%

<b>Bruttoverschuldungsanteil (BVA)</b>		<p>Der Bruttoverschuldungsanteil zeigt die Verschuldungssituation der Gemeinde und beantwortet die Frage, ob die Verschuldung in einem angemessenen Verhältnis zu den erwirtschafteten Erträgen steht. Diese Kennzahl gibt an, wie viele Prozente vom Finanzertrag benötigt werden, um die Bruttoschulden abzubauen.</p> <p>Abstufung: &lt; 50% sehr gut          &gt; 50% - 100% gut          &gt; 100% - 150% mittel          &gt; 150% - 200% schlecht          &gt; 200% kritisch</p>			
<b>Rechnung 2017</b>	<b>Rechnung 2018</b>	<b>Rechnung 2019</b>	<b>Rechnung 2020</b>	<b>Rechnung 2021</b>	<b>5 Jahre Ø</b>
58.88%	54.68%	49.13%	40.83%	44.00%	49.16%

<b>Investitionsanteil (INA)</b>		Diese Kennzahl zeigt die Aktivität im Bereich der Investitionen im Verhältnis zum jährlichen Gesamtaufwand. Sie sagt jedoch alleine nichts über die finanzielle Situation der Gemeinde aus.			
		Abstufung:    < 10%                      schwache Investitionstätigkeit > 10% - 20%                mittlere Investitionstätigkeit > 20% - 30%                starke Investitionstätigkeit > 30%                                sehr starke Investitionsstätigkeit			
<b>Rechnung 2017</b>	<b>Rechnung 2018</b>	<b>Rechnung 2019</b>	<b>Rechnung 2020</b>	<b>Rechnung 2021</b>	<b>5 Jahre Ø</b>
8.51%	3.78%	4.45%	15%	2.94%	7.16%

<b>Kapitaldienstanteil (KDA)</b>		Der Kapitaldienstanteil ist die Messgrösse für die Belastung des Haushaltes durch Kapitalkosten. Unter Kapitaldienst versteht man die Nettozinsen plus Abschreibungen und Wertberichtigungen. Diese Kennzahl gibt Auskunft darüber, wie stark der laufende Ertrag durch die Zinsen und die ordentlichen Abschreibungen (Kapitaldienst) belastet ist. Ein steigender Anteil weist somit auf einen enger werdenden finanziellen Spielraum hin.			
		Abstufung:    < 5%                                geringe Belastung 5% - 15%                                tragbare Belastung > 15%                                        hohe Belastung			
<b>Rechnung 2017</b>	<b>Rechnung 2018</b>	<b>Rechnung 2019</b>	<b>Rechnung 2020</b>	<b>Rechnung 2021</b>	<b>5 Jahre Ø</b>
8.51%	3.78%	4.39%	4.45%	4.89%	4.88%

<b>Nettoschuld in Franken pro Einwohner (N/EW)</b>		Die Nettoschuld je Einwohner wird als Gradmesser für die Verschuldung verwendet. Bei der Beurteilung ist ergänzend die finanzielle Leistungsfähigkeit massgebend (Selbstfinanzierungsanteil berücksichtigen). Ein negativer Wert entspricht einem Nettovermögen pro Einwohner.			
		Abstufung    < 0 CHF                                Nettovermögen > 0 – 2'000 CHF                        geringe bis mittlere Nettoschuld > 2'00.00 CHF                            hohe bis sehr hohe Nettoschuld			
<b>Rechnung 2017</b>	<b>Rechnung 2018</b>	<b>Rechnung 2019</b>	<b>Rechnung 2020</b>	<b>Rechnung 2021</b>	<b>5 Jahre Ø</b>
CHF -7'887.29	CHF -8'484.53	CHF -9'509.62	CHF -10'729.17	CHF -11'045.56	CHF -9'493.45

<b>Selbstfinanzierungsanteil (SFA)</b>		Der Selbstfinanzierungsanteil spiegelt die Finanzkraft und den finanziellen Spielraum einer Gemeinde wieder und gibt an, welcher Anteil des Ertrags zur Finanzierung der Investitionen oder zum Abbau von Schulden aufgewendet werden kann (finanzielle Leistungsfähigkeit).			
		Abstufung: < 5% schwach 5% - 15% mittel > 15% gut			
<b>Rechnung 2017</b>	<b>Rechnung 2018</b>	<b>Rechnung 2019</b>	<b>Rechnung 2020</b>	<b>Rechnung 2021</b>	<b>5 Jahre Ø</b>
22.86%	14.71%	11.87%	9.66%	10.17%	12.84%

<b>Nettozinsbelastungsanteil (NZB)</b>		Diese Kennzahl gibt an, welcher Anteil des Steuerertrages der Gemeinde für die Verzinsung der Schulden aufgewendet werden muss. Ein hoher Zinsbelastungsanteil weist auf eine hohe Verschuldung hin.			
		Abstufung: < 0% keine Belastung > 0% - 7% sehr geringe bis schwache Belastung > 7% - 11% bedeutend bis hohe Belastung > 11% sehr hohe bis übermässige Belastung			
<b>Rechnung 2017</b>	<b>Rechnung 2018</b>	<b>Rechnung 2019</b>	<b>Rechnung 2020</b>	<b>Rechnung 2021</b>	<b>5 Jahre Ø</b>
-8.38%	-10.39%	11.66%	1.66%	-11-51%	-3.83%

<b>Massgebliches Eigenkapital pro Einwohner (MEK/EW)</b>		Ist eine Vergleichsgrösse und wird im Zusammenhang mit dem Finanzausgleich verwendet.			
		Abstufung: < 0 CHF fehlendes MEK/Einwohner 0 – 2'000 CHF geringes MEK/Einwohner > 2'000 – 4'000 CHF mittleres MEK/Einwohner > 4'000 – 8'000 CHF hohes MEK/Einwohner > 8'000.00 CHF sehr hohes MEK/Einwohner			
<b>Rechnung 2017</b>	<b>Rechnung 2018</b>	<b>Rechnung 2019</b>	<b>Rechnung 2020</b>	<b>Rechnung 2021</b>	<b>5 Jahre Ø</b>
CHF 4'587.96	CHF 4'800.99	CHF 5'560.03	CHF 5'961.56	CHF 6'018.62	CHF 5'367.34

## 7.2 Allgemeiner Haushalt

Kennzahl Allgemeiner Haushalt		Glossar			
<b>Selbstfinanzierungsgrad (SFG)</b> (Selbstfinanzierung / Nettoinvestitionen)		siehe Gesamthaushalt  Abstufung:    < 50%                      ungenügend 50% - < 100%            problematisch bis vertretbar < 100%                            ideal			
<b>Rechnung 2017</b>	<b>Rechnung 2018</b>	<b>Rechnung 2019</b>	<b>Rechnung 2020</b>	<b>Rechnung 2021</b>	<b>5 Jahre Ø</b>
240.55%	360.13%	296.64%	2'945.35%	2'157.38%	393.48%
<b>Bilanzüberschussquotient (BÜQ)</b>		Der Bilanzüberschuss wird im Verhältnis zum Steuerertrag +/- Finanzausgleich definiert. Eine gesunde Eigenkapitalbasis ist notwendig, um eine gute Eigenfinanzierung sicherzustellen. Der Bilanzüberschussquotient wird nur für den allgemeinen Haushalt berechnet.			
		Abstufung:    < 30%                      klein 30% - 60%                      mittel > 60%                              gross			
<b>Rechnung 2017</b>	<b>Rechnung 2018</b>	<b>Rechnung 2019</b>	<b>Rechnung 2020</b>	<b>Rechnung 2021</b>	<b>5 Jahre Ø</b>
95.63%	106.88%	125.78%	145.11%	155.89%	124.86%

### 7.3 Spezialfinanzierung Wasserversorgung

Kennzahl Wasser		Glossar			
<b>Selbstfinanzierungsgrad (SFG)</b> (Selbstfinanzierung / Nettoinvestitionen)		siehe Gesamthaushalt  Abstufung:    < 50%                      ungenügend 50% - < 100%            problematisch bis vertretbar < 100%                            ideal			
<b>Rechnung 2017</b>	<b>Rechnung 2018</b>	<b>Rechnung 2019</b>	<b>Rechnung 2020</b>	<b>Rechnung 2021</b>	<b>5 Jahre Ø</b>
Keine Investitionen	Keine Investitionen	Keine Investitionen	Keine Investitionen	Keine Investitionen	-
<b>Kostendeckungsgrad (KDG)</b>		Misst das Verhältnis vom Ertrag zum Aufwand das sowohl für Wasser, Abwasser, Abfall etc. die Gebühren kostendeckend anzusetzen sind. Ist der Kostendeckungsgrad grösser als 100%, so wurde ein Gewinn erwirtschaftet; ist er kleiner als 100%, so ist ein Verlust entstanden.			
<b>Rechnung 2017</b>	<b>Rechnung 2018</b>	<b>Rechnung 2019</b>	<b>Rechnung 2020</b>	<b>Rechnung 2021</b>	<b>5 Jahre Ø</b>
100.49%	57.81%	72.54%	-7.41%	114.77%	71.16%
<b>Werterhaltungsquote (WEQ)</b>		Diese Kennzahl gibt das Verhältnis von Werterhalt zu Wiederbeschaffungswerten bei Wasser und Abwasser an, da die Gesetzgebung die Möglichkeit vorsieht, die Einlagen in den Werterhalt zu reduzieren bzw. ganz auszusetzen, sobald der Bestand Werterhalt 25% der Wiederbeschaffungswerte erreicht oder überschritten hat.  <i>Per 1.1.2020 wurde die WVV (Wasserversorgungsverordnung) angepasst; die Beitragssätze fallen tiefer aus, weshalb der Wiederbeschaffungswert steigt.</i>			
<b>Rechnung 2017</b>	<b>Rechnung 2018</b>	<b>Rechnung 2019</b>	<b>Rechnung 2020</b>	<b>Rechnung 2021</b>	<b>5 Jahre Ø</b>
20.60%	21.91%	23.46%	16.01%	16.73%	21.12%

## 7.4 Spezialfinanzierung Abwasserbeseitigung

<b>Kennzahl Abwasser</b>	<b>Glossar</b>
--------------------------	----------------

<b>Selbstfinanzierungsgrad (SFG)</b> (Selbstfinanzierung / Nettoinvestitionen)		siehe Gesamthaushalt			
		Abstufung: < 50%		ungenügend	
		50% - < 100%		problematisch bis vertretbar	
		< 100%		ideal	
	.				
<b>Rechnung 2017</b>	<b>Rechnung 2018</b>	<b>Rechnung 2019</b>	<b>Rechnung 2020</b>	<b>Rechnung 2021</b>	<b>5 Jahre Ø</b>
Keine Investitionen	Keine Investitionen	Keine Investitionen	Keine Investitionen	Keine Investitionen	-

<b>Kostendeckungsgrad (KDG)</b>		Misst das Verhältnis vom Ertrag zum Aufwand das sowohl für Wasser, Abwasser, Abfall etc. die Gebühren kostendeckend anzusetzen sind. Ist der Kostendeckungsgrad grösser als 100%, so wurde ein Gewinn erwirtschaftet; ist er kleiner als 100%, so ist ein Verlust entstanden.			
<b>Rechnung 2017</b>	<b>Rechnung 2018</b>	<b>Rechnung 2019</b>	<b>Rechnung 2020</b>	<b>Rechnung 2021</b>	<b>5 Jahre Ø</b>
105.80%	117.24%	117.53%	96.20%	Kein Ertrag	82.47%

<b>Werterhaltungsquote (WEQ)</b>		Diese Kennzahl gibt das Verhältnis von Werterhalt zu Wiederbeschaffungswerten bei Wasser und Abwasser an, da die Gesetzgebung die Möglichkeit vorsieht, die Einlagen in den Werterhalt zu reduzieren bzw. ganz auszusetzen, sobald der Bestand Werterhalt 25% der Wiederbeschaffungswerte erreicht oder überschritten hat.			
<b>Rechnung 2017</b>	<b>Rechnung 2018</b>	<b>Rechnung 2019</b>	<b>Rechnung 2020</b>	<b>Rechnung 2021</b>	<b>5 Jahre Ø</b>
13.72%	14.65%	15.49%	16.33%	17.12%	15.45%



## 7.5 Spezialfinanzierung Abfall

<b>Kennzahl Abfall</b>	<b>Glossar</b>
------------------------	----------------

<b>Selbstfinanzierungsgrad (SFG)</b> (Selbstfinanzierung / Nettoinvestitionen)		siehe Gesamthaushalt			
		Abstufung: < 50%		ungenügend	
		50% - < 100%		problematisch bis vertretbar	
		< 100%		ideal	
<b>Rechnung 2017</b>	<b>Rechnung 2018</b>	<b>Rechnung 2019</b>	<b>Rechnung 2020</b>	<b>Rechnung 2021</b>	<b>5 Jahre Ø</b>
Keine Investitionen	Keine Investitionen	Keine Investitionen	Keine Investitionen	Keine Investitionen	-

<b>Kostendeckungsgrad (KDG)</b>		Misst das Verhältnis vom Ertrag zum Aufwand da sowohl für Wasser, Abwasser, Abfall etc. die Gebühren kostendeckend anzusetzen sind. Ist der Kostendeckungsgrad grösser als 100%, so wurde ein Gewinn erwirtschaftet; ist er kleiner als 100%, so ist ein Verlust entstanden.			
<b>Rechnung 2017</b>	<b>Rechnung 2018</b>	<b>Rechnung 2019</b>	<b>Rechnung 2020</b>	<b>Rechnung 2021</b>	<b>5 Jahre Ø</b>
109.20%	110.77%	147.01%	121.28%	93.97%	114.98%

## 8 ANTRAG DER EXEKUTIVE

**GENEHMIGUNG:** Gemäss Art. 71 GV (170.111) verabschiedet der Gemeinderat die Jahresrechnung 2021 der Einwohnergemeinde Saxeten

ERFOLGSRECHNUNG	Aufwand <b>Gesamthaushalt</b>	CHF	654'866.39
	Ertrag <b>Gesamthaushalt</b>	CHF	666'461.00
	<b>Ertragsüberschuss</b>	<b>CHF</b>	<b>11'594.61</b>
davon	Aufwand <b>Allgemeiner Haushalt</b>	CHF	588'373.84
	Ertrag <b>Allgemeiner Haushalt</b>	CHF	617'699.80
	<b>Ertragsüberschuss</b>	<b>CHF</b>	<b>29'325.96</b>
	Aufwand <b>Wasserversorgung</b>	CHF	27'857.05
	Ertrag <b>Wasserversorgung</b>	CHF	31'436.50
	<b>Ertragsüberschuss</b>	<b>CHF</b>	<b>3'579.45</b>
	Aufwand <b>Abwasserbeseitigung</b>	CHF	21'724.95
	Ertrag <b>Abwasserbeseitigung</b>	CHF	1'374.90
	<b>Aufwandüberschuss</b>	<b>CHF</b>	<b>20'350.05</b>
	Aufwand <b>Abfallwirtschaft</b>	CHF	16'910.55
	Ertrag <b>Abfallwirtschaft</b>	CHF	15'949.80
	<b>Aufwandüberschuss</b>	<b>CHF</b>	<b>960.75</b>
INVESTITIONSRECHNUNG	Ausgaben	CHF	15'698.35
	Einnahmen	CHF	13'021.05
	Nettoinvestitionen	CHF	2'677.30
NACHKREDITE gem. Ziffer 1.8	GV	CHF	0.00

**ANTRAG:** Der Gemeindeversammlung wird beantragt, die Jahresrechnung 2021 zu genehmigen.

Einwohnergemeinde Saxeten

Saxeten, 31. Mai 2022

Robert Seematter  
Gemeindepräsident

Daniela Santiago  
Gemeindeschreiberin

Magdalena Seematter  
Finanzverwalterin

## 9 BESTÄTIGUNGSBERICHT

**ANDEREGG**

**TREUHAND** Eidg. dipl. Wirtschaftsprüfer / zugelassene Revisionsexperten

auditsystem.ch

Bericht des Rechnungsprüfungsorgans zur Jahresrechnung 2021 an die Gemeindeversammlung der Einwohnergemeinde Saxeten

Als Rechnungsprüfungsorgan haben wir die Jahresrechnung (Berichterstattung, Bilanz, Erfolgsrechnung, Investitionsrechnung, Geldflussrechnung und Anhang) der Einwohnergemeinde Saxeten für das am 31.12.2021 abgeschlossene Rechnungsjahr geprüft.

Der Gemeinderat ist für die Aufstellung der Jahresrechnung in Übereinstimmung mit den kantonalen und kommunalen gesetzlichen Vorschriften verantwortlich. Diese Verantwortung beinhaltet die Ausgestaltung, Implementierung und Aufrechterhaltung eines internen Kontrollsystems mit Bezug auf die Aufstellung der Jahresrechnung, die frei von wesentlichen falschen Angaben als Folge von Verstössen oder Irrtümern ist. Darüber hinaus ist der Gemeinderat für die Anwendung sachgemässer Rechnungslegungsmethoden sowie die Vornahme angemessener Schätzungen verantwortlich.

Unsere Verantwortung als Rechnungsprüfungsorgan ist es, aufgrund unserer Prüfung ein Prüfungsurteil über die Jahresrechnung abzugeben. Wir haben unsere Prüfung in Übereinstimmung mit den gesetzlichen Vorschriften und der Arbeitshilfe für Rechnungsprüfungsorgane (AH RPO, Ausgabe 2016) vorgenommen. Die Prüfung haben wir so zu planen und durchzuführen, dass wir hinreichende Sicherheit gewinnen, ob die Jahresrechnung frei von wesentlichen falschen Angaben ist.

Eine Prüfung beinhaltet die Durchführung von Prüfungshandlungen zur Erlangung von Prüfungsnachweisen für die in der Jahresrechnung enthaltenen Wertansätze und sonstigen Angaben. Die Auswahl der Prüfungshandlungen liegt im pflichtgemässen Ermessen des Prüfers. Dies schliesst eine Beurteilung der Risiken wesentlicher falscher Angaben in der Jahresrechnung als Folge von Verstössen oder Irrtümern ein. Bei der Beurteilung dieser Risiken berücksichtigt der Prüfer das interne Kontrollsystem, soweit es für die Aufstellung der Jahresrechnung von Bedeutung ist, um die den Umständen entsprechenden Prüfungshandlungen festzulegen, nicht aber um ein Prüfungsurteil über die Wirksamkeit des internen Kontrollsystems abzugeben. Die Prüfung umfasst zudem die Beurteilung der Angemessenheit der angewandten Rechnungslegungsmethoden, der Plausibilität der vorgenommenen Schätzungen sowie eine Würdigung der Gesamtdarstellung der Jahresrechnung. Wir sind der Auffassung, dass die von uns erlangten Prüfungsnachweise eine ausreichende und angemessene Grundlage für unser Prüfungsurteil bilden.

Nach unserer Beurteilung entspricht die Jahresrechnung für das am 31.12.2021 abgeschlossene Rechnungsjahr den kantonalen und kommunalen gesetzlichen Vorschriften.

Wir erfüllen die Anforderungen an die Befähigung nach Art.123 GV und es liegen keine mit unserer Unabhängigkeit nicht vereinbare Sachverhalte vor.

Wir beantragen, die vorliegende Jahresrechnung per 31.12.2021 mit Aktiven und Passiven von CHF 1'720'374.68 und einem Ertragsüberschuss Gesamthaushalt von CHF 11'594.61 zu genehmigen.

Meiringen, 15.06.2022

ANDEREGG TREUHAND



Patrizia Balmer  
zugelassene Revisionsexpertin  
Fachfrau Finanz- und Rechnungswesen  
mit eidg. Fachausweis



Peter Andereg  
zugelassener Revisionsexperte  
dipl. Wirtschaftsprüfer

3860 Meiringen, Turenmattenstrasse 6  
Tel. +41 33 972 44 44  
EXPERTsuisse zertifiziertes Unternehmen

Entwicklung und Verkauf der Prüfsoftware ✓ **auditcontrol**®  
E-Mail: info@andereg.ch www.andereg.ch

**ANDEREGG**

TREUHAND Eidg. dipl. Wirtschaftsprüfer / zugelassene Revisionsexperten

auditsystem.ch

**Bericht der Aufsichtsstelle für den Datenschutz an die Gemeindeversammlung der Einwohnergemeinde Saxeten**

Als Aufsichtsstelle für den Datenschutz überwachen wir das Einhalten der kantonalen und kommunalen Datenschutzvorschriften.

Wir nehmen bei Bedarf Stellung zu datenschutzrelevanten Erlassen und Massnahmen, beraten die Gemeindebehörden in datenschutzrechtlichen Belangen und gehen allfälligen Beanstandungen von betroffenen Personen nach.

Wir bestätigen, dass wir unsere Tätigkeit gestützt auf Art. 33 Datenschutzgesetz (KDSG) ausüben und keine mit unserer Unabhängigkeit nicht vereinbare Sachverhalte vorliegen.


Als Aufsichtsstelle für den Datenschutz stellen wir fest: Die kantonalen und kommunalen Vorschriften zum Datenschutz sind eingehalten.

Meiringen, 15.06.2022

ANDEREGG TREUHAND



Patrizia Balmer  
zugelassene Revisionsexpertin  
Fachfrau Finanz- und Rechnungswesen  
mit eidg. Fachausweis



Peter Andereg  
zugelassener Revisionsexperte  
dipl. Wirtschaftsprüfer

3860 Meiringen, Turenmattenstrasse 6  
Tel. +41 33 972 44 44  
EXPERTSuisse zertifiziertes Unternehmen

Entwicklung und Verkauf der Prüfsoftware  **auditcontrol**®  
E-Mail: [info@anderegg.ch](mailto:info@anderegg.ch) [www.anderegg.ch](http://www.anderegg.ch)

## 10 GENEHMIGUNG DER JAHRESRECHNUNG

Die Gemeindeversammlung der Einwohnergemeinde Saxeten hat die Jahresrechnung 2021 am 24. Juni 2022 gemäss dem vorstehenden Antrag des Gemeinderates vom 31. Mai 2022 genehmigt.

Saxeten, 24. Juni 2022

Einwohnergemeinde Saxeten

Robert Seematter  
Gemeindepräsident

Daniela Santiago  
Gemeindeschreiberin

# 11 ANHANG

## 11.1 Regelwerk

### 11.1.1 Angewendetes Regelwerk

Der Rechnungsabschluss der Gemeinde Saxeten ist in Übereinstimmung mit den geltenden kantonalen gesetzlichen Grundlagen erstellt worden.

Gemeindegesezt (GG, BSG 170.11)

Gemeindeverordnung (GV, BSG 170.111)

Direktionsverordnung über den Finanzhaushalt der Gemeinden (FHDV, BSG 170.511)

Diese orientieren sich gemäss Art. 70 Absatz 1 GG am Harmonisierten Rechnungslegungsmodell für die Kantone und Gemeinden, HRM2, laut Handbuch der Konferenz der Kantonalen Finanzdirektoren. Die kantonalen Bestimmungen weichen in einzelnen Bereichen von den Empfehlungen des HRM2 ab. Das Amt für Gemeinden und Raumordnung stellt eine Auflistung dieser Ausnahmen zur Verfügung unter [www.be.ch/gemeinden](http://www.be.ch/gemeinden) > Rubrik Gemeindefinanzen > HRM2 > Praxishilfen.

### 11.1.2 Bewertung Finanzvermögen

Vermögenswerte im Finanzvermögen werden bilanziert, wenn sie einen künftigen Nutzen erbringen und ihr Wert verlässlich ermittelt werden kann. Sie werden bei erstmaliger Bilanzierung zu Anschaffungs- bzw. Herstellungskosten bilanziert. Entstehen der Gemeinde keine Kosten, wird zum Verkehrswert zum Zeitpunkt des Zugangs bilanziert. Folgebewertungen erfolgen zum Verkehrswert am Bilanzstichtag, wobei eine systematische Neubewertung bei Liegenschaften mit Ausnahme von Baurechten alle fünf Jahre oder bei Änderung des amtlichen Werts, bei allen anderen Vermögenswerten jährlich erfolgt. Die Bilanzwerte sind bei eingetretenen dauerhaften Wertminderungen oder Verlusten sofort zu berichtigen.

## Folgebewertung Finanzvermögen

(Art. 81 GV, BSG 170.111)

Das Finanzvermögen wird gemäss Anhang 1 der GV periodisch neu bewertet.

Bilanzkonto	Bezeichnung	Auf-/Abwertung CHF	Bewertungsmethode (Anhang 1, GV)	Letztmalige Bewertung
10700.01	RB Jungfrau Anteilschein 13975	0.00	Bruttosteuerwert	31.12.2020
10840.01	Lehrerhaus Niedermatte 115b	0.00	Amtlicher Wert x Faktor 1.4	31.12.2020
10840.02	Grundstücke FV gemäss sep. Liste	3'700.00	Kapitalisierung Baurechtszins	31.12.2021
10840.03	Garagen Innerfeld 256a	0.00	Amtlicher Wert x Faktor 1.4	31.12.2020
10840.04	Brätelhütte Chalberboden 257	0.00	Amtlicher Wert x Faktor 1.4	31.12.2020
10840.05	Milchsammelstelle Beim Brunnen 98b (1/2)	0.00	Amtlicher Wert x Faktor 1.4	31.12.2020

### 11.1.3 Bewertung Verwaltungsvermögen

Vermögenswerte im Verwaltungsvermögen werden bilanziert, wenn sie einen künftigen mehrjährigen öffentlichen Nutzen hervorbringen und ihr Wert verlässlich ermittelt werden kann. Sie werden zu Anschaffungs- bzw. Herstellkosten nach der Nettomethode bilanziert und nach der definierten Nutzungsdauer linear abgeschrieben. Entstehen der Gemeinde keine Kosten, wird zum Verkehrswert zum Zeitpunkt des Zugangs bilanziert. Die Bilanzwerte sind bei eingetretenen dauerhaften Wertminderungen oder Verlusten sofort zu berichtigen. Die geltenden Anlagekategorien und Nutzungsdauern sind in Anhang 2 GV umschrieben.

### 11.1.4 Aktivierungsgrenzen

Allgemeiner Haushalt	CHF	5'000.00
Spezialfinanzierung Wasserversorgung	CHF	20'000.00
Spezialfinanzierung Abwasserbeseitigung	CHF	20'000.00
Spezialfinanzierung Abfallwirtschaft	CHF	20'000.00

### 11.1.5 Bestehendes Verwaltungsvermögen

Seit dem Übergang auf HRM2 im Jahr 2016, wird das bestehende Verwaltungsvermögen linear über 14 Jahre abgeschrieben. Davon ausgenommen sind die Positionen gemäss den Übergangsbestimmungen Artikel T2-4, Absatz 3 der GV.

## 11.2 Grundlagen der Jahresrechnung

Als Grundlage für die Jahresrechnung 2021 dienten das Budget 2021 und die Vorjahresrechnung 2020.  
Genehmigung/Prüfung:

	Budget	Jahresrechnung
Gemeinderat	27.10.2020	31.05.2022
Bestätigungsbericht Rechnungsprüfungsorgan		15.06.2022
Gemeindeversammlung	20.11.2020	24.06.2022

## 11.3 Eigenkapitalnachweis

Eigenkapital per 01.01.2021			Veränderung				Eigenkapital per 31.12.2021		
CHF			Erhöhung	(+)	Reduktion	(-)	CHF		
			CHF	CHF	CHF	CHF			
<b>29</b>	<b>Eigenkapital</b>	<b>1'306'731.23</b>		<b>111'676.91</b>		<b>77'071.52</b>	<b>29</b>	<b>Eigenkapital</b>	<b>1'341'336.62</b>
	Verpflichtungen (+) bzw. Vorschüsse (-) gegenüber							Verpflichtungen (+) bzw. Vorschüsse (-) gegenüber	
290	Spezialfinanzierungen	<b>248'987.88</b>		<b>12'798.45</b>		<b>26'018.10</b>	290	Spezialfinanzierungen	<b>235'768.23</b>
29001	SF Wasserversorgung	24'629.64	9010.01	3'579.45	9011.01	0.00	29001	SF Wasserversorgung	28'209.09
29002	SF Abwasserentsorgung	152'323.03	9010.01	0.00	9011.01	20'350.05	29002	SF Abwasserentsorgung	131'972.98
29003	SF Abfall	27'664.21	9010.01	0.00	9011.01	960.75	29003	SF Abfall	26'703.46
29005	SF Liegenschaften FV	44'371.00	3893.01	9'219.00	4893.01	4'707.30	29005	SF Liegenschaften FV	48'882.70
293	Vorfinanzierungen	<b>515'241.20</b>		<b>27'943.00</b>		<b>3'365.85</b>	293	Vorfinanzierungen	<b>539'818.35</b>
	Wasserversorgung		3510.10					Wasserversorgung	
29301	Werterhalt	313'598.00	3510.50	17'468.00	4510.10	3'365.85	29301	Werterhalt	327'700.15
			3510.10						
29302	Abwasserentsorgung Werterhalt	201'643.20	3510.50	10'475.00	4510.10	0.00	29302	Abwasserentsorgung Werterhalt	212'118.20
294	Reserven	<b>13'949.57</b>		<b>0.00</b>		<b>0.00</b>	294	Reserven	<b>13'949.57</b>
29400	Zusätzliche Abschreibungen	13'949.57	3894.01	0.00	4894.01	0.00	29400	Zusätzliche Abschreibungen	13'949.57
296	Neubewertungsreserve						296	Neubewertungsreserve	
	Finanzvermögen	<b>71'999.85</b>		<b>41'609.50</b>		<b>47'687.57</b>		Finanzvermögen	<b>65'921.78</b>
29600	Neubewertungsreserve FV	71'999.85	3896.01	0.00	4896.01	47'687.57	29600	Neubewertungsreserve FV	24'312.28
29601	Schwankungsreserve	0.00	3896.01	41'609.50	4896.01	0.00	29601	Schwankungsreserve	41'609.50
299	Bilanzüberschuss/-Fehlbetrag	<b>456'552.73</b>	2990	<b>29'325.96</b>	2990	<b>0.00</b>	299	Bilanzüberschuss/-Fehlbetrag	<b>485'878.69</b>





## 11.5 Beteiligungsspiegel

Beteiligungen (im Sinne der öffentlichen Aufgabenerfüllung)											
Name, Sitz Rechtsform	Tätigkeitsgebiet	Nominalkapital (100%)	Eigentumsanteil	Stimmanteil - E: Exekutive - L: Legislative	Wesentliche Beteiligte	Buchwert per 31.12.	Anschaffungswert	Wesentliche Beteiligungen der Organisation	Rechnungslegungs- norm; Aussage zur Jahresrechnung	Zahlungsströme Berichtsjahr	Spezifische Risiken
<b>Gemeindeeigene Unternehmen (Anstalten) gem. Art. 64 Abs. 1 Bst. b GG</b>											
Keine											
<b>Öffentlich-rechtliche Organisationen der interkommunalen Zusammenarbeit (Gemeindeverbände, Anstalten etc.)*</b>											
ARA Region Interlaken, in Interlaken (Gemeindeverband)	Abwasserreinigung			DV 1 Stimme	15 Gemeinden Interlaken, Unterseen, Matten, Wilderswil, Bönigen, Ringgenberg, Gsteigwiler, Beatenberg, Gündlischwand, Lütschental, Saxeten, Habkern, Niederried, Därigen, Leissigen				Art. 52: Die Verbandsgemeinden tragen die Kosten für die Erfüllung der Verbandsaufgaben. Die Beiträge der Verbandsgemeinden bemessen sich nach dem Verursacherprinzip.	Betriebskosten CHF 3'263.65 Projektkosten CHF 2'466.85	Art. 56: Für die Verbandsschulden haftet das Verbandsvermögen.
Begräbnisgemeindeverband Gsteig- Interlaken, in Saxeten (Gemeindeverband)	Friedhof und Bestattungswesen			2 Delegiertenstimmen 1 Mitglied Friedhofkommission	8 Gemeinden Interlaken, Matten, Wilderswil, Bönigen, Gsteigwiler, Gündlischwand, Lütschental, Saxeten				Art. 65: Die ungedeckt gebliebenen Ausgaben des Verbandes werden durch Beiträge der Gemeinden gedeckt, welche aufgrund der ständigen Wohnbevölkerung festgelegt werden.	Anteil Defizit: CHF 1'587.06	Art. 66: Für die Verbandsschulden haftet das Verbandsvermögen
Berufsschulzentrum Interlaken (bzi) (Gemeindeverband)	Förderung Bildungsstandorte			1 Delegiertenstimme	Alle 29 politischen Gemeinden Amtsbezirk Interlaken- Oberhasli sowie Frutigen				Art. 42: Die Beiträge werden von den Verbandsgemeinden im Verhältnis der ihrer Einwohnerzahlen geleistet. Massgeblich sind jeweils die Zahlen der letzten Volkszählung.	Keine	Art. 44: Für die Verbandsschulden haftet das Verbandsvermögen. Die Verbandsgemeinden haften subsidiär.
Eduard Ruchtli Fonds Interlaken (Gemeindeverband)	Verwaltung Stiftungsvermögen. Zeitgemässe Unterstützung der Jugend			1 Delegiertenstimme	Gemeinden ehemaliger Amtsbezirks Interlaken				Art. 54: Es werden keine Gemeindebeiträge erhoben	Keine	Art. 56: Für die Verbandsschulden haftet das Verbandsvermögen und der Fonds.
Gemeindeverband für die Erhaltung der Wälder in der Region Oberland-Ost	Unterstützung von forstlichen Massnahmen			1 Delegiertenstimme	Gemeinden der Region Obeland-Ost				Art. 26: Die Verbandsgemeinden bezahlen jährlich Verbandsbeiträge.	Beitrag 2021: CHF 710.30	Art. 28: Für Verbandsschulden haftet das Verbandsvermögen
Gemeindeverband Kombinierte Schlachtanlage Bödeli und Umgebung	Schlachtanlage			1 Abgeordnetenstimme 1 Mitglied Vorstand aus Gemeindegruppe mit Wilderswil, Därigen, Gsteigwiler, Lütschental und Saxeten	13 Gemeinden Beatenberg, Bönigen, Därigen, Gsteigwiler, Habkern, Interlaken, Iseltwald, Lauterbrunnen, Leissigen, Matten, Niederried, Ringgenberg, Saxeten, Unterseen und Wilderswil				Art. 68: Die Verbandsgemeinden bezahlen den Aufwandüberschuss nach Einwohnerzahl gemäss Art. 14 afu die Verbandsgemeinden verteilt.	Beitrag 2021: CHF 307.75	Art. 69: Für Verbandsschulden haftet das Verbandsvermögen

<b>Beteiligungen (im Sinne der öffentlichen Aufgabenerfüllung)</b>											
Name, Sitz Rechtsform	Tätigkeitsgebiet	Nominalkapital (100%)	Eigentumsanteil	Stimmanteil - E: Exekutive - L: Legislative	Wesentliche Beteiligte	Buchwert per 31.12.	Anschaffungswert	Wesentliche Beteiligungen der Organisation	Rechnungslegungs- norm; Aussage zur Jahresrechnung	Zahlungsströme Berichtsjahr	Spezifische Risiken
<b>Gemeindeeigene Unternehmen (Anstalten) gem. Art. 64 Abs. 1 Bst. b GG</b>											
Keine											
<b>Öffentlich-rechtliche Organisationen der interkommunalen Zusammenarbeit (Gemeindeverbände, Anstalten etc.)*</b>											
Gemeindeverband Sozialdienste Region Jungfrau	Sozialdienst			1 Abgeordnetenstimme 1 Mitglied Vorstand aus Gemeindegruppe mit Lauterbrunnen, Gsteigwiler, Gündlischwand, Lütschental und Saxeten	23 politische Gemeinden des Verwaltungskreises Interlaken-Oberhasli				Art. 72: Kostenverteilung nach der mittleren Wohnbevölkerung	Beitrag 2021: CHF 457.70; Rückerstattung aus Abrg. 2020: CHF 1'260.80	Art. 74 für die Verbandsschulden haftet das Verbandsvermögen
Gemeindeverband Weissenau Unterseen	u.a. Pflegeheim Weissenau			1 Abgeordnetenstimme	Art. 21: 23 Gemeinden				Art. 39: Soweit die Einnahmen die Kosten nicht decken, haben die Verbandsgemeinden Beiträge zu entrichten. Kostenanteil Saxeten: 0.136%	Keine	Art. 40: Für die Verbandsschulden haftet das Verbandsvermögen. Die Verbandsgemeinden haften subsidiär.
Regionalkonferenz Oberland-Ost	Regionale Aufgaben			1 Sitz RV 1 GL-Mitglied aus Gemeindegruppe mit 7 Gemeinden. Mitglieder in diversen Kommissionen	Gemeinden der Region Obeland-Ost				Art. 48: Gemeindebeiträge	Beitrag 2021: CHF 1'303.00 (Basisbeitrag)	Art. 50: Bei Auflösung Schaffung geeigneter Trägerschaften für gemeinsame Aufgaben.
Schwellenkorporation Bödeli Süd	Wasserbaupflichten			1 Mitglied Vorstand EG Saxeten 1 Mitglied als Vertreter der Grundeigentümer Saxeten	Art. 1: 6 Gemeinden				Art. 43: Schwellentelle	Weiterleitung durch NESKO einkassierte Schwellentelle: CHF 3'979.85 (abzüglich tatsächlichem Forderungsverlust von CHF 9.25).	Art. 54: Mit der Auflösung, geht die Erfüllung für die Wasserbauaufgaben unmittelbar auf die beteiligten Gemeinden über.
<b>Juristische Personen des Privatrechts*</b>											
AG für Abfallverwertung AVAG	Abfallverwertung	CHF 3'400'000.00 (34'000 Namenaktien à CHF 100.00)	CHF 1'700.00 0.050%	Aktienstimmen an GV	Div. Gemeinden	CHF 1.00	CH 3'500.00	Div. Tochtergesellschaften	AG	Dividende 3.5% 2020: 59.50 brutto	Haftung nur mit AK
AVARI AG	Fernwärme	CHF 4'410'000.00	2 Namenaktien 0.02273%	Aktienstimmen an GV		CHF 1.00	n.v.	Keine	AG	Keine Dividende	Haftung nur mit AK
<b>Mitgliedschaften in einfachen Gesellschaften, Kollektiv- und Kommanditgesellschaften*</b>											
Keine											

Vertragliche Beziehungen zur Erfüllung von Gemeindeaufgaben*											
AHV-Zweigstelle (Vertrag)	AHV-Zweigstelle					Wilderswil Gsteigwiler Saxeten				Jede Gemeinde trägt Kosten selber.	
Brandschutz Vereinbarung mit Industrielle Betriebe Interlaken (IBI)	Brandschutzaufgaben					EG Saxeten				Gebührenver- rechnung; Anteil an nicht aufteilbare Kosten	
Feuerwehr Sitzgemeindemodell Sitzgemeinde: Wilderswil	Feuerwehr					4 Gemeinden Wilderswil, Gsteigwiler, Gündlichswand und Saxeten				Einseitige SF, geführt durch Sitzgemeinde: Bestand 31.12.2021: CHF 0.00 Eingeforderter Betriebsbeitrag: CHF 10'243.70	Kostenleiler bei Bilanzfehlbetrag: Schutzwertfaktor der GVB.
Regionales Führungsorgan Wilderswil Regio Sitzgemeinde: Wilderswil	Dienstleistungen im Bereich der Gemeindeführung in Katastrophen und Notlagen					4 Gemeinden Wilderswil, Gsteigwiler, Gündlichswand und Saxeten				Beitrag 2021: CHF 67.05	Im Verhältnis der mittleren Wohnbevölkerung der letzten 3 Jahre
Spezialunterricht in den Gemeinden der Jungfrauregion (SJR) Sitzgemeinde: Interlaken	Spezialunterricht				2 Mitglieder in der Fachkommission aus Gemeindegruppe mit 7 Gemeinden	18 Gemeinden				Gehaltskosten: CHF 931.00; Betriebs- und Infrastrukturkosten: CHF 99.00	
Spitexverein Interlaken und Umgebung	Spitex				2 Mitglieder in der Fachkommission aus Gemeindegruppe mit 7 Gemeinden	13 Gemeinden				Beitrag 2021: CHF 100.00	
Schule Wilderswil Sitzgemeinde: Wilderswil	Wilderswil führt und organisiert für die Gemeinde Saxeten den Kindergarten und die Volksschule				1 SK Mitglied	EG Wilderswil				Gehaltskosten: CHF 27'541.35 Betriebs- und Infrastrukturkosten: CHF 22'305.00	
Tourismusorganisation Interlaken Leistungsvereinbarung	Tourismus					EG Wilderswil, Gsteigwiler, Saxeten und TOI				Beitrag 2021: CHF 900.00 Beteiligung Gästekarte: CHF 93.00	
Zivilschutzorganisation Jungfrau (ZSO Jungfrau) Sitzungemeinde: Interlaken	Zivilschutz				1 Kommissionsmitglied aus Gemeindegruppe Bödeli	17 Gemeinden				Beitrag 2021: Konto CHF 1'000.00 Abrg. 2020: Nachzahlung CHF 504.25	

## 11.6 Gewährleistungsspiegel

Name, Sitz, Rechtsform	Eigentümer wesentliche Miteigentümer	Angaben zu den gesicherten Leistungen Art, Betrag, Verfall, Zinsangaben usw.)	Zahlungsströme im Berichtsjahr	Spezifische zusätzliche Angaben
<b>Privatrechtliche Unternehmen (nach OR/ZGB)</b>				
PK Previs, Bern, Stiftung	Versicherte	Nachschusspflicht bei Unterdeckung gemäss Vorsorgereglement	Prämien	
<b>Öffentlich-rechtliche Unternehmen (nach Gemeindegesetz)</b>				
Sozialamt Kanton Bern	Lastenausgleich EL	Periodengerechte Abgrenzung	21'342.00	Art. 4 Bst k "Periodenabgrenzung" FHDV2 ist grundsätzlich anwendbar. Die Verbuchung Lastenausgleich Sozialhilfe kann jedoch weiterhin analog dem unter HRM1 geltenden Buchungsbeispiel erfolgen. (BSIG 1/170.511/7.1 vom 24.11.2014)
Sozialamt Kanton Bern	Lastenausgleich FAMZU	Periodengerechte Abgrenzung	509.00	
Sozialamt Kanton Bern	Lastenausgleich Sozialhilfe	Periodengerechte Abgrenzung	44'593.40	
<b>Öffentlich-rechtliche Verträge</b>				
Keine				
<b>Weitere Verpflichtungen (Altlasten, Leasing usw.)</b>				
Keine				

## 11.7 Anlagespiegel

Einwohnergemeinde  
Saxeten

Anlagespiegel  
Finanzvermögen

2021

			108 Sachanlagen Finanzvermögen				
			1080	1084	1086	1087	1089
			Grundstücke unüberbaut	Gebäude Finanzvermögen (entwidmet)	Mobilien des Finanz- vermögens	Anlagen im Bau Finanzvermögen	Übrige Sachanlagen FV
Anschaffungskosten	Anlagewert	1.1.	0.00	831'790.00	0.00	0.00	
	Zuwachs/ Zugänge	2021	0.00	3'700.00	0.00	0.00	
	Abgänge	2021	0.00	0.00	0.00	0.00	
	Umgliederungen	2021	0.00	0.00	0.00		
	Anlagewert	31.12.	0.00	835'490.00	0.00	0.00	0.00
kumulierte Wertberichtigungen	Stand per	1.1.	0.00	0.00	0.00		
	Wertminderungen	2021	0.00	0.00	0.00		
	Aufwertungen	2021	0.00	0.00	0.00		
	Umgliederungen	2021	0.00	0.00	0.00		
	Stand per	31.12.	0.00	0.00	0.00	0.00	0.00
Buchwerte	<b>Buchwert netto</b>	<b>31.12.</b>	<b>0.00</b>	<b>835'490.00</b>	<b>0.00</b>	<b>0.00</b>	<b>0.00</b>
	davon Anlagen in Leasing	31.12.	0.00	0.00	0.00		
	Versicherungswerte	31.12.	0	921'900.00	0		

Einwohnergemeinde  
Saxeten

Anlagespiegel 2021  
Sachanlagen Verwaltungsvermögen

			140 Sachanlagen Verwaltungsvermögen								
			1400	1401	1402	1403 SF	1403 +1404	1405	1406	1407	1409
			Grundstücke unbebaut	Strassen/ Verkehrswege	Wasserbau	Tiefbauten SF	Hochbauten übr. Tiefbauten	Waldungen/ Alpen	Mobilien	Anlagen im Bau	Übrige Sach- anlagen* (ohne 14099)
Anschaffungskosten	Anlagewert	1.1.	0.00	28'483.35	0.00	0.00	27'124.95	0.00	0.00	14'505.35	
	Zuwachs/ Zugänge	2021	0.00	9'984.85	0.00	0.00	1'484.30	0.00	5'713.50	0.00	
	Abgänge	2021	0.00	0.00	0.00	0.00	0.00	0.00	0.00	-14'505.35	
	Umgliederungen	2021	0.00	0.00	0.00	0.00	0.00	0.00	0.00	0.00	
	Anlagewert	31.12.	0.00	38'468.20	0.00	0.00	28'609.25	0.00	5'713.50	0.00	0.00
kumulierte ordentliche Abschreibungen	Stand per	1.1.	0.00	2'471.75	0.00	0.00	2'897.15	0.00	0.00		
	Planmässige Abschreibungen	2021		961.70	0.00	0.00	715.20	0.00	571.35		
	Ausserplanmässige Abschreibungen	2021		0.00	0.00	0.00	0.00	0.00	0.00		
	Wertkorrekturen	2021	0.00	0.00	0.00	0.00	0.00	0.00	0.00		
	Stand per	31.12.	0.00	3'433.45	0.00	0.00	3'612.35	0.00	571.35	0.00	0.00
Buchwerte	<b>Buchwert netto</b>	<b>31.12.</b>	<b>0.00</b>	<b>35'034.75</b>	<b>0.00</b>	<b>0.00</b>	<b>24'996.90</b>	<b>0.00</b>	<b>5'142.15</b>	<b>0.00</b>	<b>0.00</b>
	davon Anlagen in Leasing	31.12.	0.00	0.00	0.00	0.00	0.00	0.00	0.00		
	Versicherungswerte	31.12.	0	0	0	0	0	0	0		

\* darin nicht enthalten ist das bestehende VV bei Einführung von HRM2:

	Stand 01.01.		Kumul. Wertberichtigungen		Saldo per 31.12.
Allgemeiner Haushalt	14099.0x	385'608.00	14099.99	165'260.58	220'347.42
Wasserversorgung	14099.1x	0.00	14099.91	0.00	0.00
Abwasserentsorgung	14099.2x	0.00	14099.92	0.00	0.00
Abfallentsorgung	14099.3x	0.00	14099.93	0.00	0.00
ev. weitere (Ausnahmen)		0.00		0.00	0.00
<b>Total</b>		<b>385'608.00</b>		<b>165'260.58</b>	<b>220'347.42</b>
			Kontrolle:		220'347.42

Einwohnergemeinde  
Saxeten

Anlagespiegel  
Übriges Verwaltungsvermögen

2021

		142 Immaterielle Anlagen VV			144 Darlehen VV	145 Beteiligungen VV	146 InvestBeiträge VV	
		1420 Software	1427 Immat. Anlagen in Realisierung	1421 & 1429 übrige immaterielle Anlagen	1441-1447 Darlehen	1452-1456 Beteiligungen	1460-1469 Investitionen	
Anschaffungskosten	Anlagewert	1.1.	0.00	16'281.10	2'083.30	0.00	2.00	0.00
	Zuwachs/ Zugänge	2021	0.00	0.00	0.00	0.00	0.00	0.00
	Abgänge	2021	0.00	0.00	0.00	0.00	0.00	0.00
	Umgliederungen	2021	0.00	0.00	0.00	0.00	0.00	0.00
	Anlagewert	31.12.	0.00	16'281.10	2'083.30	0.00	2.00	0.00
kumulierte ordentliche Abschreibungen	Stand per	1.1.	0.00	0.00	625.05	0.00	0.00	0.00
	Planmässige Abschreibungen	2021	0.00		208.35			0.00
	Ausserplanmässige Abschreibungen	2021	0.00		0.00			0.00
	Wertkorrekturen	2021	0.00	0.00	0.00	0.00	0.00	0.00
	Stand per	31.12.	0.00	0.00	833.40	0.00	0.00	0.00
Buchwerte	<b>Buchwert netto</b>	<b>31.12.</b>	<b>0.00</b>	<b>16'281.10</b>	<b>1'249.90</b>	<b>0.00</b>	<b>2.00</b>	<b>0.00</b>
	davon Anlagen in Leasing	31.12.	0.00	0.00	0.00	0.00	0.00	0.00
	Versicherungswerte	31.12.	0.00	0.00	0.00	0	0	0



## 11.8 Kreditkontrolle

### 11.8.1 Verpflichtungskredite für Investitionen

Kreditbeschluss				Kreditkontrolle									
Konto-Nr. Archiv-Nr.	Organ	Datum	Kreditsumme (brutto)	Objektbezeichnung	in CHF							Saldo	Abrechnungs- datum
					Kumulierte Ausgaben 01.01.2021	Investitions- ausgaben	Kumulierte Ausgaben 31.12.2021	Kumulierte Einnahmen 01.01.2021	Investitions- einnahmen	Kumulierte Einnahmen 31.12.2021			
<b>Laufende Kredite</b>													
0220.5290.02 4 - 211	fak.R.	27.02.2017	36'000.00	Ortsplanungsrevision (Anpassung Baureglement)	19'718.90	0.00	19'718.90	0.00	0.00	0.00	0.00	16'281.10	
7450.5030.02 7 - 346	GR	28.02.2017	15'000.00	Vorstudie, Steinschlag Objektschutz Liegenschaft 42 Schattenhalb	12'230.00	0.00	12'230.00	0.00	0.00	0.00	0.00	2'770.00	
7450.5030.02 7 - 346	GV	14.06.2019	124'000.00	Objektschutz Parzelle Nr. 42 Schattenhalb	107'932.95	0.00	107'932.95	105'657.60	13'021.05	118'678.65	16'067.05		
<b>Abgeschlossene Kredite im 2021</b>													
6150.5010.04 4 - 1300	GR	30.03.2021	10'000.00	Solarleuchte Schattenhalb	0.00	9'984.85	9'984.85	0.00	0.00	0.00	15.15	31.05.2022	
6150.5060.01	GR	17.11.2020	6'000.00	Salzstreuer (Ersatz)	0.00	5'713.50	5'713.50	0.00	0.00	0.00	286.50	31.05.2022	

## 11.8.2 Nachkredite

ab CHF 1'000.00 Überschreitung

Konto-Nr.	Bezeichnung	Nachkredit		in CHF			Datum	Bemerkung
		Rechnung	Budget	Ueber- schreitung	Gebunden	Kompetenz GR		
	<b>Total</b>	<b>122'984.30</b>	<b>52'767.40</b>	<b>70'216.90</b>	<b>60'874.35</b>	<b>9'342.55</b>		
<b>0</b>	<b>Allgemeine Verwaltung</b>	<b>43'624.60</b>	<b>17'120.00</b>	<b>26'504.60</b>	<b>26'504.60</b>	<b>0.00</b>		
0220.3130.05	Dienstleistungen Dritter (Berichte/Verfügungen)	4'039.35	2'000.00	2'039.35	2'039.35	0.00	31.05.2022	Abhängig von Anzahl Baugesuchen
0220.3132.01	Honorare externe Berater, Gutacher, Fachexp.	39'585.25	15'120.00	24'465.25	24'465.25	0.00	31.05.2022	Abschluss Dienstleistungsvereinbarung (27.10.2020)
<b>1</b>	<b>Öffentliche Ordnung und Sicherheit, Verteidigung</b>	<b>3'353.70</b>	<b>1'800.00</b>	<b>1'553.70</b>	<b>1'553.70</b>	<b>0.00</b>		
1400.3130.01	Dienstleistungen Dritter , Vermessung Nachf.	3'353.70	1'800.00	1'553.70	1'553.70	0.00	31.05.2022	Nachführung Vermessungswerk 2021
<b>6</b>	<b>Verkehr und Nachrichtenübermittlung</b>	<b>37'896.95</b>	<b>8'500.00</b>	<b>29'396.95</b>	<b>22'232.60</b>	<b>7'164.35</b>		
6150.3141.01	Unterhalt Gemeindestrassen	12'164.35	5'000.00	7'164.35	0.00	7'164.35	13.07.2021	GR; CHF 11'000.00 Eruierung Ist-Zustand Dorfstrasse
6150.3141.02	Unterhalt Schlipfwengenstrasse	25'732.60	3'500.00	22'232.60	22'232.60	0.00	24.08.2021 06.09.2021 29.11.2021 31.05.2022 09.06.2022	GR; 26'000.00; Kredit geb. Ausgaben (Art. 12 Abs. 2 OgR) Projektgenehmigung WH Allmi Schlipfwengen Nr. 2020.909.0 Projektgenehmigung Nachtrag WH Allmi Schlipfwengen GR; 2'177.05; Nachkredit geb. Ausgaben (Art. 7 Abs. 1 OgR) Publikation Anzeiger (Art. 7 Abs. 2 OgR)
<b>7</b>	<b>Umweltschutz und Raumordnung</b>	<b>24'211.85</b>	<b>15'655.00</b>	<b>8'556.85</b>	<b>8'556.85</b>	<b>0.00</b>		
7101.3151.01	Unterhalt Technische Anlage Reservoir	3'365.85	1'000.00	2'365.85	2'365.85	0.00	31.05.2022	Service/Ersatz UV Strahler
7101.3510.10	Einlage SF WE nach Wiederbeschaffungswert	17'468.00	13'455.00	4'013.00	4'013.00	0.00	31.05.2022	Änderung Wasserversorgungsverordnung (WVV) per 1.1.2020; tiefere Beitragssatz führt zu höherem Wiederbeschaffungswert
7301.3101.01	Einkauf Kehrriechsäcke	3'378.00	1'200.00	2'178.00	2'178.00	0.00	31.05.2022	Mehrerlös in Konto 7301.4640.02
<b>9</b>	<b>Finanzen und Steuern</b>	<b>13'897.20</b>	<b>9'692.40</b>	<b>4'204.80</b>	<b>2'026.60</b>	<b>2'178.20</b>		
9630.3430.01	Baulicher Unterhalt Liegenschaften FV	4'678.20	2'500.00	2'178.20	0.00	2'178.20	26.01.2021	GR; CHF 4'500.00 Kaminsanierung zu Pelletheizung
9630.3893.01	Einlage SF Werterhalt Liegenschaften FV	9'219.00	7'192.40	2'026.60	2'026.60	0.00	31.05.2022	1 % vom Gebäudeversicherungswert Neues Reglement SF Liegenschaften FV (in Kraft seit 1.1.2020)

## 11.9 Weitere massgebende Angaben

### Wiederbeschaffungswert, Werterhaltungskosten und Einlage in die Spezialfinanzierung Werterhalt für Wasserversorgungsanlagen <sup>1</sup>

Rechnungsjahr: 2021Wasserversorgung: SaxetenKontaktperson: Magdalena SeematterTelefon: 033 821 27 07

Datengrundlagen

- Geschätzt  
 GWP  
 Anlagenbuchhaltung

	① Wieder- beschaffungswert brutto in Fr.	② Beiträge Dritter <sup>2</sup> in Fr.	③ Wieder- beschaffungswert netto in Fr. (① - ②)	④ Nutzungsdauer in Jahren	⑤ Erneuerungsrate in % (100/④)	⑥ Werterhaltungs- kosten in Fr./Jahr (③*⑤)
<b>Anlageteile</b>						
1. Wasserfassungen	131'457	65'729	65'729	50	2.00%	1'315
2. Aufbereitungsanlagen	14'445	7'223	7'223	33	3.00%	217
3. Pumpwerke, Druckreduzier- und Messschächte	53'037	26'519	26'519	50	2.00%	530
4. Reservoire	1'043'313	521'657	521'657	66	1.50%	7'825
5. Leitungen und Hydranten	1'488'199	216'698	1'271'501	80	1.25%	15'894
6. Mess-, Steuerungs-, Fernwirkanlagen	133'310	66'655	66'655	20	5.00%	3'333
7. Einkaufssummen, einmalige Konzessionsabgaben <sup>3</sup>	-	-	-			-
<b>Total 1 - 7</b>	<b>2'863'761</b>	<b>904'479</b>	<b>1'959'282</b>			<b>29'113</b>

⑦ Bestand Verwaltungsvermögen in Franken	-	in Prozent von ③: (100*⑦/③)	
⑧ Bestand Spezialfinanzierung Werterhalt in Franken	327'700	in Prozent von ③: (100*⑧/③)	17%

4 ↓

Bemerkungen:

- ①; gemäss GWP  
 ②; gemäss AWA (Rahel Fischer); 19.11.2020  
 5; inkl. Leitung Schattenhalb (2019/CHF 9'027.00/IBI)

Wasserversorgungsvorordnung (WVV) vom 17.10.2001 (Stand 01.01.2020)

⑨ Gewählter Einlagesatz in Prozent <sup>5</sup>	60%
⑩ berechnete Einlage in SF Werterhalt in Franken (⑥ x ⑨)	17'468
Einmalige Anschlussgebühren, an Einlage angerechnet <sup>6</sup>	
Einlage Spezialfinanzierung abzüglich Anschlussgebühren	17'468
① Anzahl Einwohner im Versorgungsgebiet	94
② Einlage pro Einwohner in Franken (⑩ / ①)	186

Datum: 31.05.2022

Unterschrift: \_\_\_\_\_

<sup>1</sup> Dieses Blatt ist Bestandteil der Jahresrechnung

<sup>2</sup> Zu erwartende Beiträge aus dem kantonalen Trinkwasserfonds und von der Gebäudeversicherung abziehen (beim AWA erfragen).

<sup>3</sup> Einkaufssummen an andere Wasserversorgungen, einmalige Konzessionsabgaben oder dergleichen - die Abschreibungssätze sind anhand der Laufzeiten festzulegen. Bestehen Kategorien mit unterschiedlichen Abschreibungssätzen, so ist die Rubrik 7 manuell mit zusätzlichen Zeilen zu ergänzen. Einkaufssummen an andere Wasserversorgungen sind verbindlich mit einem Abschreibungssatz von 3 % einzutragen.

<sup>4</sup> Ermittlung des Einlageprozentsatzes gemäss Kapitel 6.1. der WEA-Broschüre "Finanzierung der Wasserversorgung" (2004).

<sup>5</sup> Die Einlage in die Spezialfinanzierung muss mindestens 60% betragen, solange Verwaltungsvermögen besteht oder der Bestand der SF Werterhalt nicht mehr 25% des Wiederbeschaffungswertes beträgt.

<sup>6</sup> Die einmaligen Anschlussgebühren dürfen an die jährliche Einlage in die Spezialfinanzierung Werterhalt angerechnet werden.

## Wiederbeschaffungswert, Werterhaltungskosten und Einlage in die Spezialfinanzierung Werterhalt für die kommunalen Abwasseranlagen und gegebenenfalls den Gemeindeanteil an den regionalen Anlagen <sup>1</sup>

Rechnungsjahr: 2021

Gemeinde: Saxeten

Kontaktperson: Magdalena Seematter

Telefon: 033 821 27 07

E-Mail: info@saxeten.ch

Aktualisierungsjahr:

Datengrundlagen  AWA 2018  
 Gemeinde  Anlagenbuchhaltung

Datengrundlagen  AWA 2021  
 Verband  Anlagenbuchhaltung

	① Wieder- beschaffungswert in Fr.	② Nutzungsdauer in Jahren	③ Erneuerungsrate in % (100/②)	④ Werterhaltungskosten in Fr./a (①*③)	⑤ Einlage- satz <sup>2</sup> %	⑥ Einlage in die Spezialfinanzierung in Fr./a (④*⑤)
<b>1. Gemeindeanlagen</b>						
1.1 Kanalisationen	1'107'000	80	1.25%	13'838	60%	8'303
1.2 Spezialbauwerke	28'000	50	2.00%	560	60%	336
1.3 Abwasserreinigungsanlagen		33	3.00%	-	60%	-
<b>Total 1 (1.1 - 1.3) bzw. mittlerer Einlagesatz (Spalte ⑤)</b>	<b>1'135'000</b>			<b>14'398</b>	<b>60%</b>	<b>8'639</b>

### 2. Gemeindeanteil an regionalen Anlagen <sup>3</sup>

2.1 Kanalisationen	2'211	80	1.25%	28	60%	17
2.2 Spezialbauwerke	1'711	50	2.00%	34	60%	21
2.3 Abwasserreinigungsanlagen	99'975	33	3.00%	2'999	60%	1'800
<b>Total 2 (2.1 - 2.3) bzw. mittlerer Einlagesatz (Spalte ⑤)</b>	<b>103'898</b>			<b>3'061</b>	<b>60%</b>	<b>1'837</b>

<b>Total 1 + 2 bzw. mittlerer Einlagesatz (Spalte ⑤)</b>	<b>1'238'898</b>			<b>17'459</b>	<b>60%</b>	<b>10'475</b>
Einmalige Anschlussgebühren, an Einlage angerechnet <sup>4</sup>						-
Einlage Spezialfinanzierung abzüglich Anschlussgebühren						<b>10'475</b>

⑦ Stand Verwaltungsvermögen	-	in Prozent von ①: (100*⑦/①)				Höchstens Fr. 200 / EW <sup>5</sup>
⑧ Stand Spezialfinanzierung Werterhalt	212'118	in Prozent von ①: (100*⑧/①)	17.1%		EW <sup>6</sup>	94
					Fr./EW	111

Bemerkungen: Kanton Bern, AWA, Wiederbeschaffungswert der Abwasseranlagen; Fassung vom 2.10.2018, Seite 24  
 2.1 - 2.3) Werterhalt gemäss Tabelle ARA Region Interlaken per 31.12.2021

Datum: 31. Mai 22

Unterschrift: \_\_\_\_\_

<sup>1</sup> Diese Blatt ist Bestandteil der Jahresrechnung. Eine Kopie senden Sie bitte an das AWA: [ae\\_awa@bve.be.ch](mailto:ae_awa@bve.be.ch)

<sup>2</sup> Die Einlage in die Spezialfinanzierung muss mindestens 60% betragen, solange der Bestand der SF Werterhalt nicht mehr als 25% des Wiederbeschaffungswertes beträgt.

<sup>3</sup> Daten des Teils 2 nur dann angeben, wenn der Verband die Einlage in die Spezialfinanzierung nicht selber vornimmt. (Anteil gemäss Kostenverteiler Verband).

<sup>4</sup> Die einmaligen Anschlussgebühren dürfen an die jährliche Einlage in die Spezialfinanzierung Werterhalt angerechnet werden.

<sup>5</sup> Gemäss Artikel 32, Absatz 4 KGV ist die Einlage in die Spezialfinanzierung auf jährlich Fr. 200 (Gemeinde und Region) pro Einwohnerwert beschränkt.

<sup>6</sup> Einwohnerwert (EW): Gemäss Artikel 36g KGV.

## **12 DETAILS ZUR RECHNUNG**

**12.1 Bilanz (Seiten 1 - 8)**

**12.2 Erfolgsrechnung nach Funktionen (Seiten 1 – 22)**

**12.3 Erfolgsrechnung nach Sachgruppen (Seiten 1 – 10)**

**12.4 Investitionsrechnung nach Funktionen (Seiten 1 – 2)**

**12.5 Investitionsrechnung nach Sachgruppen (Seiten 1 – 2)**

**13 QUITTUNGSBLATT HRM2 (1 Seite)**

**14 BESCHEINIGUNG ZUR JAHRESRECHNUNG HRM2 (1 Seite)**